



DIE
ÖSTERREICHISCHE
TÜRENMARKE.

TÜRENKATALOG 2021/22



KUNEX® 
VORAUSDENKEN BEI TÜREN

1. ÜBER KUNEX

Das Unternehmen	04
Die Kunex-Türevielfalt	06
Typisch Kunex	08

2. FARBLACKIERTE TÜREN 10

Türen a'la carte	12
Modell ESPRIT	14
Modell CREATION	18
Modell FOCUS	19
Modell CARMA / PRÄGNANT (Silk Technology)	20
Modell KRISTALL / ESPRIT O	22
Modell MATRIX	23
Modell PALAIS	24
Modell POESIE	26
Modell LIDO	31
Die Glasausführungen / Übersicht	32

3. FURNIERTÜREN 34

Modell VITAL / IDEA	36
NATURELOOK!	41
Modell FOCUS	42
Modell CASA	43
Modell KRISTALL	46
Die Holzarten	47
Die Glasausführungen / Übersicht	48

4. LAMINATTÜREN 50

Modell IMPULS QUER	52
Modell IMPULS L01 - L03	55
Modell IMPULS LÄNGS	56
Die Glasausführungen / Übersicht	58



GRIAS DI
 I BIN'S, DEINE
 TÜR AUS
 ÖSTERREICH

5. GLASTÜREN	60
Ganzglastür Modell CITY (ESG)	62
Ganzglastür Modell CITY (VSG)	72
Teilglastür STRATO	76
Teilglastür CORSO	79
6. BESONDERE TÜREN	82
SOLO-SYSTEM	84
Flächen- oder wandbündige Systeme	86
Raumhohe Türen	89
Schiebetüren aus Holz	90
Schiebetüren aus Glas	92
Spezial-Türelemente / Windfang-Elemente	94
Technische Türen	96
7. ZUBEHÖR	98
Glaslichter / Standardgläser	100
Designgläser	102
Türgriffe	110
Muschelgriffe / Stossgriffe	115
Sicherheitsdrücker	118
Fertigzargen	120
Kunex Schauräume	122
Tür-Konfigurator / Kunex-Kompetenzpartner	124
Kunex-Türsysteme im Überblick	126
Häufige Fragen beim Türenkauf	128
Maßangaben	130
Impressum	131



VORAUSDENKEN BEI PRODUKTION & TECHNOLOGIE:

Als einer der führenden Türproduzenten in Österreich setzen wir seit Jahrzehnten entscheidende Akzente am Markt. Handwerkliche Perfektion, außergewöhnliches Know-how und Erfahrung bilden die Basis für unsere Produkte „made in Austria“. An unseren beiden heimischen Produktionsstandorten in Kematen an der Krems und Allhaming trifft Innovationsbereitschaft auf modernste Technologie und höchste Umweltstandards.

VORAUSDENKEN BEI MATERIAL & UMWELT:



Wir sind uns der Verantwortung für Natur und Mensch bewusst. Deshalb setzen wir auf Holz mit PEFC-Zertifizierung (Programme for the endorsement of Forest Certification Schemes). Dieses Programm garantiert, dass nicht mehr Holz gefällt wird, als nachwachsen kann. So leistet Kunex einen wertvollen Beitrag für eine nachhaltige Forstwirtschaft. Außerdem legen wir bei der Verarbeitung großen Wert auf die Verwendung von emissionsarmen Farben und Lacken.

KUNEX

Vorausdenken bei Türen

Das Traditionsunternehmen Kunex ist die erste Adresse für Türen in Österreich. Ob weiße Türen, furnierte oder laminatbeschichtete Türen, Glastüren, Sicherheitstüren oder Sonderanfertigungen – bei unseren Produkten trifft Innovation auf modernste Technologien und große Erfahrung. Das Ergebnis sind Türen, die perfekt auf die individuellen Ansprüche unserer Kunden abgestimmt sind. Damit stehen wir in einer mehr als 90-jährigen Unternehmenstradition, die sich immer ein Ziel gesetzt hat: Vorausdenken bei Türen, um so die qualitativ hochwertigsten Produkte zu produzieren.



VORAUSDENKEN

BEI DESIGN & INNOVATION:

Innovation bei Design und Technik steht immer im Mittelpunkt unserer Arbeit. Der Einsatz von hochwertigsten Materialien und modernsten Oberflächenentwicklungen lohnt sich: Kunden zeigen sich von unseren Produkten vom ersten Blick an begeistert. Langjährige Erfahrung und Flexibilität zahlen sich aus. Dadurch können wir innovative Sonderlösungen anbieten und so individuelle Kundenwünsche auf ganzer Linie erfüllen.

NATURELOOK!

Das innovative Oberflächen-Finish von Kunex erhält die Natürlichkeit des Holzcharakters in reinsten Form. (siehe Seite 41)

VORAUSDENKEN

BEI BERATUNG & SERVICE:

Unser österreichweites Netzwerk an Kunex-Vertriebspartnern, allesamt Türenprofis für den Neubau und für Sanierung, lässt von der Erstberatung über die Maßaufnahme vor Ort bis hin zur schnellen, sauberen Montage keine Wünsche offen. In unseren Werks-Schauräumen in Allhaming, in Wien und in Graz können sich Kunden vor Ort von mehr als 200 verschiedenen Türausführungen überzeugen und erhalten natürlich professionelle Beratung.



FARBLACKIERTE TÜREN:



Die Weite des Raumes wird mit der Farbe Weiß dezent unterstrichen, denn jeder Moment ist wertvoll. Diese Trendfarbe bei Innentüren ist wie keine andere Oberfläche ideal zu jeder Raumausstattung kombinierbar. Außerdem ist Weiß äußerst edel, hochwertig und in vielfältiger Ausführung wählbar, z.B. bei der Linie Prägnant mit einer sichtbaren Holzstruktur und einer gebürsteten Oberfläche oder bei Esprit mit dezentem Reliefdekor. Farblackierte Türen von Kunex sind modern, stilvoll und elegant in jedem Ambiente.

FURNIERTÜREN:



Modernes Wohnen in allen Nuancen: Das Design dieser hochwertigen Türen von Kunex bietet ein breites Spektrum an attraktiven Türmodellen, die zeitgemäße Ästhetik mit einer Fülle an Ausführungsvarianten verbinden. Von spannenden Kombinationen aus verschiedenen Holzarten und Furnierrichtungen über edle Verglasungen mit außergewöhnlichen Dekorelementen bis hin zu Türen mit innovativen Oberflächenstrukturen.

LAMINATTÜREN:



Laminatbeschichtete Türen erfreuen sich in den letzten Jahren stetig steigender Nachfrage. Immer mehr Türenkäufer schätzen die Vorteile dieser Oberfläche (bekannt von den CPL-Fußböden): strapazierbar und widerstandsfähig gegen Kratzer, Abrieb und Feuchtigkeit. Dank moderner Drucktechniken stehen zeitgemäße Farb- und naturgetreue Echtholznachbildungen zur Auswahl, die sich harmonisch ins Wohnambiente einfügen.

KUNEX TÜRENVIELFALT

Ein Ort, der von Kreation, Vielfalt und Individualität geprägt ist.

Grundsätzlich unterteilen wir unser Türen-Sortiment in fünf Teilbereiche: Farblackierte Türen, Furniertüren, Laminattüren, Glas-türen und Sonderlösungen. Jede Produktkategorie richtet sich an unterschiedliche Kundenbedürfnisse und Wohnsituationen. Gemeinsam haben sie, dass sie allesamt langjährige Erfahrung, innovative Technologien und modernes Design miteinander verbinden. Denn Kunex denkt bei Türen voraus – und zwar für jede Wohn- und Lebenslage.



GLASTÜREN:



Neue Einblicke in zeitlose Wohnkultur: Die hochwertigen Ganz- und Teilglastüren von Kunex faszinieren mit einzigartiger Kreativität und herausragenden Produkteigenschaften. Das in zahlreichen Glasvarianten und Ausführungen erhältliche Türenangebot bietet eine reiche Auswahl und schafft so außergewöhnliche Perspektiven für Ihre Raumgestaltung. Kunex bietet mehr Transparenz für neue Türen-Inspiration.

BESONDERE TÜREN:



Planen Sie Ihre Lebensräume mit Kunex! Ob raumhohe, flächen- oder wandbündige Türen, 2-flügelige Ausführung, Schiebetüren, Windfangelemente, u.v.m.: Kunex schafft mit individuellen Lösungen die ideale Verbindung aus Ästhetik, Funktion und Designvielfalt. Die modell- und ausführungsübergreifenden Kreationen von Kunex erlauben Ihnen, Ihren ganz persönlichen Stil in allen Lebensräumen zu pflegen.

TECHNISCHE TÜREN:



Sicher ist sicher. Der Schutz vor ungebetenen Gästen gewinnt bei der Wohnqualität immer stärker an Bedeutung. Mit technischen Türen von Kunex genießen Sie besten Schutz und edles Design in österreichischer Top-Qualität. Ob Einbruchhemmung, Feuerschutz, Schallschutz oder Wärmedämmung – Technische Türen von Kunex bieten in jeder Hinsicht ein beruhigendes Gefühl.

TYPISCH KUNEX

Qualität auf einen Blick!

Vorausdenken bei Türen bedeutet, auch im Detail höchsten Ansprüchen an Ästhetik, Design und Qualität gerecht zu werden.



Fertigzarge

Durch patentierte Kunex-Gehungs-
verbindung äußerst stabil und
montagefreundlich



Schloss mit Flüsterfalle

- Keine Abnutzung der Schließ-
blechoberfläche
- Geräuscharmes Schließen der Tür
- Lange Lebensdauer und War-
tungsfreiheit



NATURE LOOK – sehen, fühlen, staunen!

- Oberflächen-Finish für tiefmatte Optik
mit Roheffekt
 - unvergleichliche, naturbelassene Ausstrahlung
 - zuverlässiger Oberflächenschutz gegen
Verschmutzung
 - preisgleiche Alternative zur Standardlackierung
- Seite 41



Doppelzapfenband

- wartungsfrei + höchst belastbar
- der Doppelzapfen verhindert
ein Verdrehen des Bandes
- nachjustierbar
- Bandbefestigung nicht sichtbar



Designkante bei Laminattüren

- ansatzlos
- kleiner Radius zum Schutz des Türblattes
- verfahrenstechnisch geschützt

Seite 50–59



VORAUSSGEDACHT!

Die Türen-Highlights:
neu, schön und innovativ.



Dekoreinlage Schwarz

- Alternative zu chromförmig matt
 - einheitliches Erscheinungsbild mit Drücker/Band
- Seite 18,42,50,55




Linen – neuer Standard bei Kunex

- Design Linen (Abbildung Modell City) Seite 63
- Standard-Verglasung passend zu allen Modellen Seite 101



Titangrau: harmonisch, dezent und zurückhaltend – aber alles andere als langweilig!

- Oberflächentrend: Titangrau (farblackiert)
- erhältlich bei Modell CARMA, ESPRIT, PALAIS und POESIE Seite 10–30



Verbundsicherheitsglas VSG

- erhältlich bei Standard-Verglasung
 - Float (klar) und Satinato (getrübt)
- Seite 101



SICURA 81

- Oberfläche „Schwarz“
 - Sicherheitsdrücker WK2
 - auch für Feuerschutztüren geeignet
- Seite 119





FARBLACKIERTE TÜREN

Neutral in der Erscheinung und doch so vielfältig in der Auswahl.

Ob reduziert auf das Wesentliche, mit klaren Dekorfräsungen bei ESPRIT, in Kombination mit edlen Holzeinlagen bei CREATION, mit gebürsteten und farblackierten Holzstrukturen bei PRÄGNANT und CARMA, als klassische Füllungstür bei POESIE und PALAIS oder mit der speziellen Tiefenwirkung sanft auslaufender Füllungsfräsungen bei MATRIX – farblackierte Türen von Kunex erfüllen alle Wohnwünsche.



ESPRIT 24



ESPRIT 24
Glaslichte: EN, Glas: VE21/S
(Satinato) mit Rillenschliff

(Auch in Refloglas oder Floatglas erhältlich)



CITY
Glas: Design 21/S (Satinato)
mit Rillenschliff

(Auch in Refloglas oder Floatglas erhältlich)



STRATO 24
Glas: Design 21/S (Satinato)
mit Rillenschliff

(Auch in Refloglas oder Floatglas erhältlich)

TÜREN À LA CARTE

Individuelle Raumgestaltung mit übergreifendem Design.

Ästhetik, Funktion und Vielseitigkeit sind die Basis der Produktphilosophie von Kunex. Deshalb sind ausgewählte Türdesigns auch für zahlreiche verschiedene Ausführungsvarianten erhältlich. Die bestimmenden optischen Merkmale werden so zum durchgehenden Gestaltungselement und ermöglichen, den persönlichen Stil im gesamten eigenen Wohnraum zu leben. Von der Kombination verschiedenster Türlösungen bis hin zu Funktionstüren: Vielfalt ist bei Kunex Programm.



STRATO 34
Glas: Refloglas

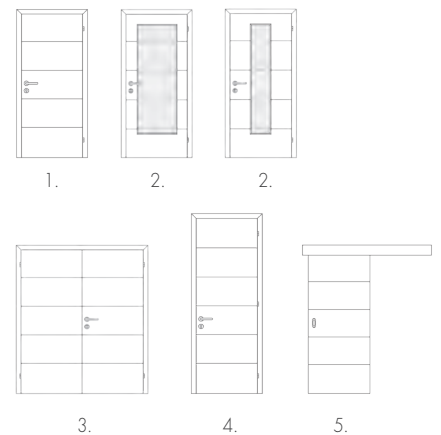
(Auch in Satinato oder Floatglas erhältlich)



CORSO 24
Glas: Design 21/S (Satinato) mit Rillenschliff

(Auch in Refloglas oder Floatglas erhältlich)

BEISPIELE AN AUSFÜHRUNGSMÖGLICHKEITEN:



1. Schutztürausführung (Schallschutz, Einbruchhemmung, Feuerschutz)
2. Glaslichter mit passenden Gläsern
3. 2-flügelige Ausführung
4. Raumhohes Element
5. Schiebetürausführung (vor oder in der Wand laufend)

Designverwandte Modelle:
FOCUS 11, CREATION 01 und CREATION 23



ESPRIT 42 Weiß glatt mit Reliefdekor



ESPRIT 14



ESPRIT 20



ESPRIT 25

DIE TÜR ZUR KREATIVITÄT

Linie ESPRIT – erfrischendes Design und individuelle Raumgestaltung mit Kunex Türen.


Die Modellreihe ESPRIT bringt zeitgemäßes Design und Individualität in die eigenen vier Wände. Die hochwertigen Türen mit ihren linearen Dekorfräsungen haben eine klare Formensprache und überzeugen durch eine exklusive Oberfläche in Spritzlacktechnik. Auf einzelne Modelle abgestimmte Verglasungen sowie Ganz- und Teilglastüren eröffnen Gestaltungsspielräume. Wohnen mit Esprit!



ESPRIT 24 mit verdeckt liegenden Bändern

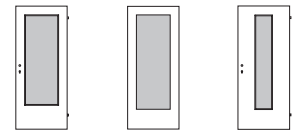


ESPRIT 28



DETAIL ESPRIT Dekorfräsung

EMPFOHLENE GLASLICHTEN-AUSFÜHRUNGEN ESPRIT:



C

CN

EN

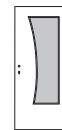
Esprit 0
Esprit 20
Esprit 25
Esprit 26
Esprit 27
Esprit 29
Esprit 42
Esprit 43
Esprit 44

Esprit 24
Esprit 28

Esprit 0
Esprit 20
Esprit 24
Esprit 25
Esprit 26
Esprit 27
Esprit 28
Esprit 29
Esprit 42
Esprit 43
Esprit 44



4P



23

Esprit 14

Esprit 20

Weitere Glaslichter siehe Seite 100
(Ausführbarkeit ist modellabhängig)



ESPRIT 26



ESPRIT 27



ESPRIT 29



ESPRIT 42



ESPRIT 43

EMPFOHLENE GLASLICHTEN- AUSFÜHRUNGEN ESPRIT:



C

Esprit 0
Esprit 20
Esprit 25
Esprit 26
Esprit 27
Esprit 29
Esprit 42
Esprit 43
Esprit 44



CN

Esprit 24
Esprit 28



EN

Esprit 0
Esprit 20
Esprit 24
Esprit 25
Esprit 26
Esprit 27
Esprit 28
Esprit 29
Esprit 42
Esprit 43
Esprit 44



4P

Esprit 14



23

Esprit 20

Weitere Glaslichter siehe Seite 100
(Ausführbarkeit ist modellabhängig)



ESPRIT 24 Titangrau glatt mit Reliefdekor



ESPRIT 43
Titangrau



ESPRIT 29
Titangrau



ESPRIT 44
Titangrau



NATUR TRIFFT ELEGANZ

CREATION verbindet Klarheit weißer Oberflächen mit natürlicher Ausstrahlung des Werkstoffes Holz.

Bei den Modellen der Linie CREATION sind edle Holzeinlagen flächenbündig in die farblackierten Türoberflächen eingearbeitet. Modellbezogen wird durch zusätzliche Dekorfräsen dieser Effekt noch verstärkt. Weiters kann durch die wahlweise Kombinationsmöglichkeit mit weißen oder furnierten Zargen der Gesamtausdruck der CREATION – Elemente individuell betont werden.

CREATION 12 Furniereinlage Wildeiche

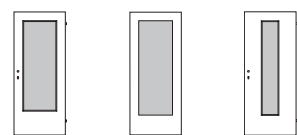


CREATION 01
Furniereinlage Nuss natur



CREATION 42
Furniereinlage Eiche hell

GLASLICHTENAUSFÜHRUNGEN:



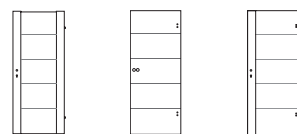
C
Creation 12
Creation 42

CN
Creation 01
Creation 12
Creation 42

EN
Creation 01
Creation 12
Creation 42

Passende **Ganz- & Teilglastüren** zu CREATION 01/CREATION 42 sind:

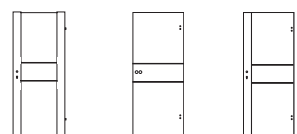
- Strato 01 (Design 21/Design 66)
- City (Design 21/Design 66) und
- Corso 15 (Design 21/Design 66)



Strato 01
Design 21

City
Design 21

Corso 15
Design 21




Strato 01
Design 66

City
Design 66

Corso 15
Design 66

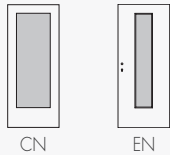


FOCUS 11
mit Lisenen (chromfärbig, matt)
optional auch in Schwarz



FOCUS DETAIL:
Lisene (chromfärbig, matt),
wahlweise auch in Schwarz

GLASLICHTENAUSFÜHRUNGEN:



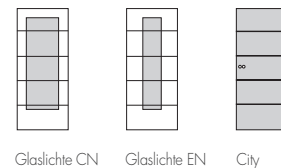
AKZENTE IN WEISS

Dezente Zurückhaltung in Weiß mit klarer Aussage – FOCUS.

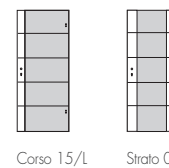
Das weiß lackierte Türelement spricht durch die neutrale Erscheinung bereits für sich. Seine unverwechselbare Ausstrahlung erhält Modell FOCUS jedoch durch die flächenbündig eingelegten Lisenen. Deren wahlweise schwarze oder chromfärbig, matte Oberfläche bildet mit den Türblatt-Beschlagteilen eine schlüssige Einheit. Das Resultat ist eine klare Aussage – Modern Living by Kunex.

KOMBINATIONS-AUSFÜHRUNGEN:

Das Design von Modell FOCUS 11 ist auch in folgenden **Ganz- bzw. Teilglastür-Varianten** erhältlich:
City (Design 21), Strato 01/L (Design 21), Strato 05/L, Corso 15/L (Design 21), Glaslichter EN und CN mit passenden Rillenschliff-Gläsern.



Glaslichte CN Glaslichte EN City



Corso 15/L Strato 01/L



SILK TECHNOLOGY

Der spannende Mix aus gebürsteter und glatter Oberfläche setzt Türen effektiv in Szene.

(Abb.: CARMA 02)



PRÄGNANT

MODELL PRÄGNANT:

Das gebürstete Oberflächen-design ist auch in folgenden **Ganz- bzw. Teilglastür-Varianten** erhältlich:

- City (Glas: Struktura)
- Strato 11
- Corso 05



City



Strato 11



Corso 05

GLASLICHTENAUSFÜHRUNGEN:



C



EN



27



A4



CARMA 05

SILK TECHNOLOGY

Kunex setzt mit **SILK TECHNOLOGY** Holzstrukturen mittels gebürsteter Oberflächen effektiv in Szene.

Durch die - bei Modell PRÄGNANT ganzflächig oder bei Modellen CARMA partiell - gebürstete Oberfläche und anschließend deckende Farblackierung, erlangen diese Türen eine ganz besondere Ausstrahlung. Die Natürlichkeit wird fühlbar, begreifbar und schafft eine angenehme Wohnatmosphäre. Diese Oberflächenbehandlung belebt Lebensräume durch eine lebendig inszenierte Optik, die einen hohen Grad an Ästhetik vermittelt.

CARMA 02 Titangrau



CARMA 01



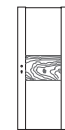
CARMA 06

MODELLE CARMA:

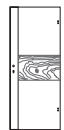
Passende **Ganz- & Teilglastüren** mit einer abgestimmten Verglasung zu **CARMA 01** (Glas: Struktura):



City



Strato 01



Corso 15

Bei Modell **CARMA 02**:



City

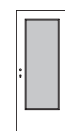


Strato 21

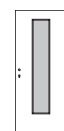


Corso 05

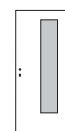
GLASLICHTENAUSFÜHRUNGEN:



C



EN



ENB



ENS

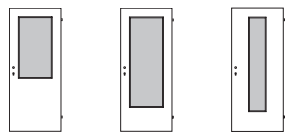
Carma 01
Carma 02
Carma 05
Carma 06

Carma 01
Carma 02
Carma 05
Carma 06

Carma 01
Carma 02
Carma 06

Carma 01
Carma 02
Carma 06

EMPFOHLENE GLASLICHTENAUSFÜHRUNGEN:



B

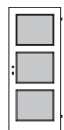
C

EN

Kristall
Esprit O

Kristall
Esprit O

Kristall
Esprit O



27

A4

Kristall
Esprit O

Kristall
Esprit O

Weitere **Glaslichter** siehe Seite 100
(Ausführbarkeit ist modellabhängig)



KRISTALL

Weiß glatt W (walzlackiert)



ESPRIT O

Weiß glatt S (spritzlackiert)



ZEITLOSES DESIGN

Weiß. Glatt. Schlichtheit in reiner Form – mit KRISTALL und ESPRIT O.

Die Weite des Raumes wird mit der Farbe Weiß dezent unterstrichen, Weiß ist bei Innentüren wie keine andere Oberfläche ideal zu jeder Raumausstattung kombinierbar. Kunex bietet bei glatten, weißen Türen zwei Oberflächenvarianten: KRISTALL in Walzlacktechnik mit optimiertem Preis-Leistungsverhältnis, sowie ESPRIT O mit hochwertiger Lackierung in Spritztechnik. Reduziert auf das Wesentliche und gerade deshalb vielseitig in der Einsetzbarkeit.

KRISTALL

Ausführung raumhoch

TRADITION IM TREND

Die klassische Interpretation von Schönheit in moderner Form.

Die sanft auslaufende Füllungsfräsung verleiht den Türblättern aus der Modellreihe *MATRIX* eine besonders faszinierende Tiefenwirkung. Das klare, geradlinige Füllungsprofil von Modell *PALAIS* überzeugt durch eine zeitgemäße Form. Kunex Kassettenfüllungstüren verbinden zeitlose Eleganz mit modernem Design.



MATRIX 03



MATRIX 03



MATRIX 04



Detail Füllungsprofil MATRIX 03 - 04

GLASLICHTENAUSFÜHRUNGEN:

nur in Vollbauausführung erhältlich,
passende Ganzglas-Türausführungen
– Modell *City* (Seite 62):



Design 96



Design 97



PALAIS 118



PALAIS 111



PALAIS 114



Detail Füllungsprofil PALAIS 111 - 114

GLASLICHTENAUSFÜHRUNGEN:



111
Palais 111



114
Palais 114



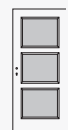
P21
Palais 121



281
Palais 118



282
Palais 118



283
Palais 118



PALAIS 114 Titangrau



PALAIS 118



PALAIS 121





POESIE 119

KUNEX[®]

BESTÄNDIGKEIT MIT STIL

POESIE - Zeitlose Ästhetik & außergewöhnliche handwerkliche Qualität.

Die Kassettenfüllungstüren schaffen ein Ambiente, das den Alltag draußen vergessen lässt und verströmen einen Hauch von Nostalgie. Davon sollte man sich jedoch nicht täuschen lassen, steckt hinter der Oberfläche doch modernste Produktionstechnik: Massive MDF-Deckplatten, in welche computergesteuert die typischen Kassetten gefräst werden. Veredelt mit einer mehrschichtigen Spritzlackierung präsentiert sich das hochwertige Ergebnis – eine perfekte Oberfläche ohne Füllungsrisse mit dem zeitlosen Erscheinungsbild der traditionellen Vorbilder.

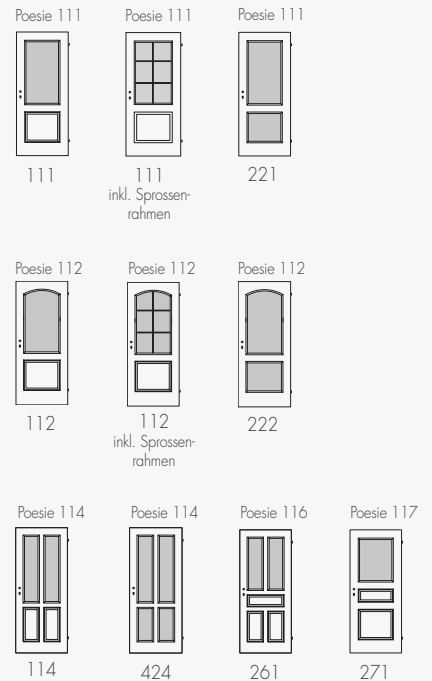


POESIE 116



POESIE 117

GLASLICHTENAUSFÜHRUNGEN:





POESIE 118 Titangrau



POESIE 118



POESIE 119



POESIE 120



Zarge FZ6-R
mit runden
Verkleidungs-
kanten



Zarge FZ7-P
mit profilierten
Verkleidungs-
kanten



POESIE 120



POESIE 114 / 2-FLÜGELIG



Detail Füllungsprofil POESIE 111 - 120

GLASLICHTENAUSFÜHRUNGEN:



281
Poesie 118



282
Poesie 118



283
Poesie 118



114
Poesie 114



424
Poesie 114



291
Poesie 119



292
Poesie 119



294
Poesie 119



103
Poesie 120



POESIE 111



POESIE 111
mit Sprossenrahmen



POESIE 112



POESIE 114

DER PASSENDE RAHMEN

LIDO - Füllungs-Rahmentüren mit klarer Linienführung

Die klare Linienführung der Modellreihe LIDO bewahrt eine ausgeglichene Stimmung im Raum. Das klassisch zeitlose Erscheinungsbild in der Trendfarbe Weiß bildet den perfekten Rahmen für ansprechende Wohnästhetik. Kunex Rahmen-Füllungstüren LIDO sind auch in 2-flügeliger Ausführung sowie als außenlaufende Schiebetüren erhältlich. So lassen sich auch mögliche Sonderlösungen umsetzen.



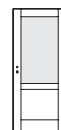
LIDO 02



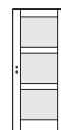
LIDO 03

GLASLICHTENAUSFÜHRUNGEN:

LIDO 02



LIDO 03



FESTER HALT OHNE RAHMEN

Türblätter mit Glaslichte kommen ganz ohne Glasleisten aus. Verglasungen mit Mikro-Mattierung ersetzen die Füllungen.



GLASAUSFÜHRUNGEN

Transparenz und Weite für ein offenes Wohngefühl

Licht bringt Leben und positive Atmosphäre in die privaten Lebensräume. Durch die Kombination der weißen Türen mit einem von vielen möglichen Glasausschnitten, einer Teilglastür oder Ganzglastür lassen sich einzigartige Effekte erzielen und die Wohnraumausstattung effektiv in Szene setzen.



WEITERE GLASLICHTENFORMEN:
siehe Seite 100 (Ausführungsmöglichkeiten sind modellabhängig)

CITY Glas: Design Lava, Satinato mit Designprint Weiß



POESIE 111
Glaslichte: 111,
Glas: X001/Satinato
mit Rillenschliff



ESPRIT 24
Glaslichte: CN ,
Glas: Satinato



KRISTALL
Glaslichte: ENF/inkl. oberflächen-
bündiger Verglasung (rahmenlos),
Weiß matt



POESIE 114 Glaslichte: 114 , Glas: X108



CORSO 13
Glas: Design Strada,
Satinato mit Designprint Weiß
(Auch in Refloglas oder Floatglas erhältlich)



CORSO 24
Glas: Design 21/S (Satinato)
mit Rillenschliff
(Auch in Refloglas oder Floatglas erhältlich)



STRATO 05
Glas: Refloglas (leicht getrübt)
(Auch in Satinato oder Floatglas erhältlich)



 NATURELOOK!



FURNIERTÜREN

Modernes Wohnen in allen Nuancen mit hochwertigen Oberflächen.

Das Design dieser hochwertigen Türen bietet ein breites Spektrum an attraktiven Modellen, die zeitgemäße Ästhetik mit einer Fülle an Ausführungsvarianten verbinden. Von hochwertigen Echtholzfurnieren in Längs- oder Querrichtung über spannende Kombinationen aus verschiedenen Holzarten bis hin zu Türen mit innovativen Oberflächenstrukturen: Kunex denkt auch in diesem Produktsegment bei Türen voraus.



VITAL Split-Eiche/Rissoptik. gebürstet/lackiert oder geölt erhältlich



VITAL
Wildeiche gebürstet/Weiß geölt



VITAL
Wildeiche glatt oder gebürstet
(wahlweise lackiert oder geölt erhältlich)
Mit Einschlüssen und Ästen auf Massivcharakter gesetzt



VITAL
Nuss natur
Furnierbild Flader (lebhaft)

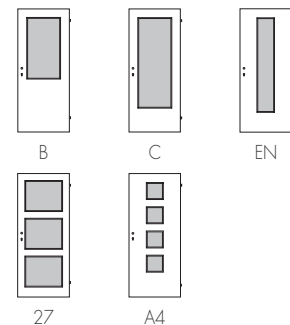
STILBEWUSSTE PERSPEKTIVE

Besondere Oberflächen.
Persönliche Individualität.

Echtholz Furniere aus nachhaltiger Waldbewirtschaftung, querlaufend verarbeitet – die Modelle VITAL und IDEA bringen frische Akzente für die eigene Wohnwelt. Während IDEA durch die schlichte Furniersetzung über eine zurückgenommene und dezente Ausstrahlung verfügt, wird bei VITAL durch Einschlüsse und Flader die Strukturvielfalt des Werkstoffes Holz in den Vordergrund gerückt. Innovative Holzarten wie Split-Eiche mit gezielt gesetzten Furnierrissen, gebürstete Furniere oder geölte Oberflächen machen individuelle Wünsche erfüllbar.



EMPFOHLENE GLASLICHTEN- AUSFÜHRUNGEN VITAL:



Weitere Glaslichter siehe Seite 100

FURNIERTÜREN VITAL/IDEA



VITAL Nuss natur (Furnierbild Flader/lebhaft)



VITAL
Eiche hell

Furnierbild Flader (lebhaft)



VITAL
Lärche gebürstet, lackiert

Furnierbild Flader (lebhaft)



IDEA
Ahorn-AHN

Furnierbild schlicht



IDEA Eiche geplankt (Brettcharakter gesetzt*)

* mehrere Furnierpakete werden hier gemischt zusammengesetzt
 – es entsteht ein Bild ähnlich verleimtem Massivholz)



IDEA
 Eiche hell

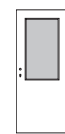
Furnierbild schlicht



IDEA
 Lärche gebürstet, lackiert

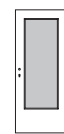
Furnierbild schlicht

EMPFOHLENE GLASLICHTEN-
 AUSFÜHRUNGEN IDEA:



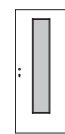
B

Lärche



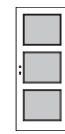
C

Ahorn-AHN
 Buche
 Eiche hell
 Eiche geplankt
 Lärche



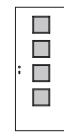
EN

Ahorn-AHN
 Buche
 Eiche hell
 Eiche geplankt
 Lärche



27

Ahorn-AHN
 Buche
 Eiche hell
 Eiche geplankt
 Lärche



A4

Ahorn-AHN
 Buche
 Eiche hell
 Eiche geplankt
 Lärche

Weitere Glaslichter
 siehe Seite 100



Oberfläche
Split-Eiche (Riss-Optik)
gebürstet/lackiert oder
geölt erhältlich.



Oberfläche Wildeiche
gebürstet/lackiert oder
geölt erhältlich.
Wahlweise auch ohne
Bürstung.

IDEA Eiche hell (Furnierbild schlicht)



VITAL
Ahorn-AHN

Furnierbild Flader (lebhaft)



IDEA
Buche gedämpft

Furnierbild schlicht



VITAL
Wildeiche glatt oder gebürstet
(wahlweise lackiert oder geölt erhältlich)

Mit Einschlüssen und Ästen auf Massivcharakter gesetzt

NATÜRLICHKEIT PUR

Die Oberflächenveredelung, die Holz naturbetont erlebbar macht.

Das innovative Oberflächen-Finish NATURELOOK von Kunex erhält die Natürlichkeit des Holzcharakters in ihrer reinsten Form.



 **NATURELOOK!**



VITAL
Wildeiche/matt Roheffekt

 **NATURELOOK!**



DETAIL VITAL
Nuss/matt, Roheffekt (Abb. oben)
Wildeiche/matt, Roheffekt (Abb. unten)

Die innovative Oberflächenveredelung, die Holz naturbetont erlebbar macht. Das Lacksystem verleiht dem Türelement eine tiefmatte Optik mit Roheffekt und somit eine unvergleichliche, naturbelassene Ausstrahlung. Gleichzeitig wird die Fläche zuverlässig gegen Verschmutzung versiegelt.

NATURELOOK - sehen, fühlen, staunen!

MÖGLICHE OBERFLÄCHEN



Ahorn-AHN



Eiche hell



Nuss natur



Split-Eiche



Wildeiche




Eiche Vintage



Eiche geplankt



FOCUS 11
Eiche hell, querfurniert
mit Lisenen (chromfärbig, matt
wahlweise in Schwarz)

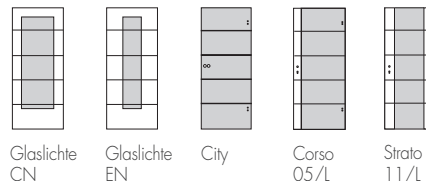


FOCUS 11
Ahorn-AHN, querfurniert
mit Lisenen (chromfärbig, matt
wahlweise in Schwarz)

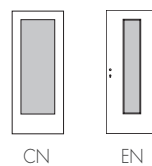
KOMBINATIONS-AUSFÜHRUNGEN:

Das Design von Modell FOCUS 11 ist
auch in folgenden **Ganz- bzw. Teilglastür-**
Varianten erhältlich:

City (Design 21), Strato 11/L (Design 21),
Corso 05/L (Design 21), Glaslichten EN
und CN mit passenden Rillenschliff-Gläsern.



GLASLICHTENAUSFÜHRUNGEN:



WEITERE OBERFLÄCHEN:



Buche



DESIGN IM FOCUS

Markantes Erscheinungsbild
dank klarer Linienführung.

Besser wohnen – mit Modell FOCUS. Kunex kombiniert dazu
den natürlichen Charme ausgewählter Holzoberflächen mit
vier flächenbündig eingearbeiteten Lisenen. So entsteht eine
moderne, geradlinige Tür mit Persönlichkeit und Stil. Eine
Kreation, welche sich auch bei Ganz- oder Teilglastür um-
setzen lässt und so für ein durchgängiges Erscheinungsbild
in allen Wohnbereichen sorgt.

FOCUS 11 Eiche hell querfurniert mit Lisenen Schwarz (wahlweise chromfärbig matt)

KOMBINATION PUR

CASA. Die Tür zur grenzenlosen Freiheit.

Eine breite Auswahl an edlen quer- und längsfurnierten Holzarten für Türhauptfläche sowie Kombinationsflächen gibt freie Hand für die individuelle Gestaltung der persönlichen Lebensräume. Ob klassisch elegant, zeitlos harmonisch oder erfrischend trendig - mit der Kombinationsvielfalt von CASA erreichen die kreativen Möglichkeiten ein neues Niveau.



CASA 17
Ahorn-AHN + BUQ (Buche)



CASA 15/L
Buche gedämpft + BUL (Buche)
mit Lisene, chromfärbig matt



CASA 15
Ahorn-AHN + AHL (Ahorn)



CASA 15/L Eiche hell + EIL (Eiche) mit Lisene, chromfärbig matt



CASA 12/L
Eiche hell + EIQ (Eiche),
mit Lisene, chromfärbig matt



CASA 12
Lärche gebürstet + LAQ (Lärche)



CASA 12
Ahorn-AHN + AHQ (Ahorn)



CASA 03
Buche gedämpft+ BUQ (Buche)



CASA 06
Ahorn-AHN + BUL (Buche)



DETAIL CASA
Eiche hell + EIL (Eiche) / Abb. oben
Dekorelement chromfärbig (matt) /Abb. unten

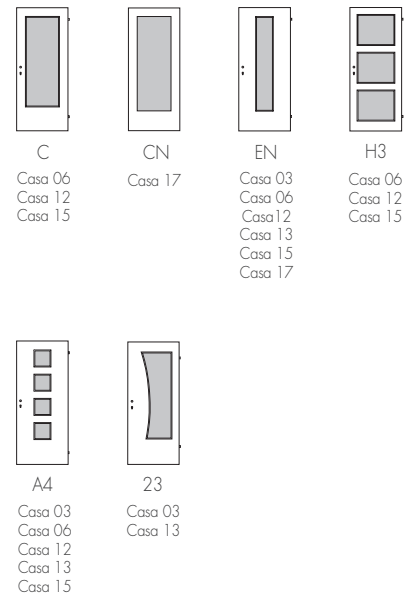


CASA 13/L
Buche gedämpft + BUL (Buche),
mit Lisene, chromfärbig matt



CASA 15
Buche gedämpft + BUL (Buche)

GLASLICHTENAUSFÜHRUNGEN:





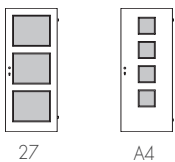
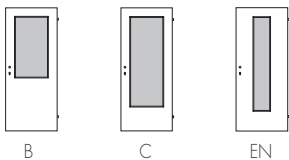
OFFEN FÜR DAS WESENTLICHE

Schlicht und einfach schön.

Geradlinig und selbstverständlich im Design bietet Modell KRISTALL eine gute Möglichkeit, die eigenen hohen Ansprüche zu verwirklichen, ohne das Budget stark zu strapazieren. Das große Angebot an ausgesuchten Holzarten sowie variantenreiche Glaslichter sorgen für neue Inspiration in der Umsetzung erfrischender Wohn-Ideen.

KRISTALL Berg-Eiche hell, längsfurniert

EMPFOHLENE GLASLICHTEN-AUSFÜHRUNGEN KRISTALL:



WEITERE OBERFLÄCHEN:



KRISTALL
Ahorn-AHN, längsfurniert



KRISTALL
Wildeiche matt/Roheffekt, längsfurniert

 NATURELOOK!

Weitere Glaslichter siehe Seite 100



Ahorn AHN (Hard Maple)
(Furnierbild längs bzw. quer)



Buche gedämpft
(Furnierbild längs bzw. quer)




Eiche hell
(Furnierbild längs bzw. quer)




Eiche Vintage lackiert oder geölt
(Furnierbild quer)



Lärche gebürstet (schlicht)
(Furnierbild quer)



Lärche gebürstet (Flader)
(Furnierbild längs bzw. quer)



Nuss natur
(Furnierbild längs bzw. quer)



Split-Eiche gebürstet
(Furnierbild quer)



Wildeiche lackiert oder geölt
(Furnierbild quer)



Wildeiche gebürstet, Weiß geölt
(Furnierbild quer)

NATURELOOK!



Folgende Oberflächen sind auch in **NATURELOOK!** (matt, Roheffekt) erhältlich:

Ahorn AHN, Eiche hell, Eiche geplankt, Nuss natur, Split-Eiche gebürstet, Wildeiche, Wildeiche gebürstet, Eiche Vintage



**PFLEGE:
TIPPS & HINWEISE**

www.kunex.at

DIE HOLZARTEN

Vorausdenken bei Türen durch nachhaltige Waldbewirtschaftung.

Kunex ist die erste Adresse, wenn es in Österreich um qualitativ hochwertige Türen geht. Darum bietet das österreichische Traditionsunternehmen auch eine umfangreiche Auswahl an Oberflächenausführungen an. Von Ahorn über Lärche gebürstet bis Wildeiche: Das Kunex-Sortiment ermöglicht den Türenkäufern, aus einer breiten Palette an unterschiedlichen Furnieroberflächen zu wählen.

Kunex setzt auf nachhaltige Waldbewirtschaftung – mit PEFC. PEFC ist das weltweit führende Zertifizierungsprogramm für nachhaltige Waldbewirtschaftung. Die ursprünglich zum Schutz tropischer Regenwälder entwickelte Waldzertifizierung PEFC ist heute die weltweit größte Waldschutzorganisation. Sie bietet die Garantie, dass das Holz, welches für Holzprodukte verwendet wurde, aus naturnah bewirtschafteten Wäldern stammt.

Kunex hilft mit, den Lebensraum Wald für heutige und zukünftige Generationen zu erhalten. Für die Produktion unserer Türen verwenden wir daher Hölzer aus nachhaltig bewirtschafteten Beständen. Mit dem Schritt der PEFC-Zertifizierung leistet Kunex einen aktiven Beitrag zum Umweltschutz.





GLASAUSFÜHRUNGEN

Individuelle Akzente mit Durchblick.

Kunex bringt Weite und Offenheit in die persönlichen Lebensräume. Die Verbindung edler Furniertüren mit Glas-Füllungen vom Feinsten bietet eine Fülle an Gestaltungsmöglichkeiten. Zu sehen in den Kunex-Werkschauräumen Allhaming, Graz und Wien oder in den Fachhandelsausstellungen.



WEITERE GLASLICHTENFORMEN:
siehe Seite 100 (Ausführungsmöglichkeiten sind modellabhängig)

VITAL Nuss natur, Glaslichte: EN, Glas: Design Corsa, Reflo mit Designprint Grau



CASA 15
Ahorn-AHN, Glaslichte: EN,
Glas: VR71/Refloglas mit
Sandstrahlung



KRISTALL
Ahorn-AHN, Glaslichte: 27,
Glas: Refloglas (leicht getrübt)



CITY
Glas: Design Limes, Satinato
mit Designprint Schwarz (wahlweise auch in Weiß und Grau)




VITAL Wildeiche matt/Roheffekt, Glaslichte: EN, Design Limes, Satinato mit Designdruck Schwarz



CORSO 05
Spliteiche (Frieße querfurniert),
Glas: Design 46/S,
Satinato mit Designdruck



STRATO 11
Wildeiche (Frieße querfurniert)
Glas: Design Filo, Reflo mit
Designprint Grau (wahlweise
auch in Weiß und Schwarz)



CORSO 03
Buche gedämpft (Frieße querfurniert),
Glas: Design Plaza, Floatglas mit
Designprint Grau (wahlweise
auch in Weiß und Schwarz)





LAMINATTÜREN

Türeninnovation mit einem Höchstmaß an Strapazierfähigkeit.

Laminatbeschichtete Türen erfreuen sich einer stetig steigenden Nachfrage. Immer mehr Türenkäufer schätzen die Vorteile dieser Oberfläche (bekannt von den CPL-Fußböden): strapazierbar und widerstandsfähig gegen Kratzer, Abrieb und Feuchtigkeit. Dank moderner Drucktechniken stehen zeitgemäße Farb- und naturgetreue Echtholznachbildungen zur Auswahl, die sich harmonisch ins Wohnambiente einfügen.



IMPULS QUER C-Asteiche-Q, mit strukturierter Oberfläche



IMPULS QUER
C-Zimtbirke-Q

CPL querbelegt



IMPULS QUER
C-Sandbirke-Q

CPL querbelegt




IMPULS QUER
C-Granitbirke-Q

CPL querbelegt

STARKE SCHÖNHEIT

CPL (Continuous Pressure Laminate), kratzfest, stoßsicher, unempfindlich und einzigartig.

Das hochbelastbare Material CPL zeichnet sich durch Kratz- und Abriebfestigkeit, Feuchtigkeitsresistenz, Licht- und Hitzebeständigkeit aus und bietet ein Höchstmaß an Beständigkeit und Pflegeleichtigkeit. Dank der modernen Herstellungstechnik ist ein einheitliches Dekorbild aller Türen und Zargen im Rahmen einer Bestellung gewährleistet. Mit einer einzigartigen Bandbreite an Designs und Oberflächenausführungen erweisen sich die Modelle *IMPULS* als hervorragende Inspirationsquelle für Ihr Wohndesign.

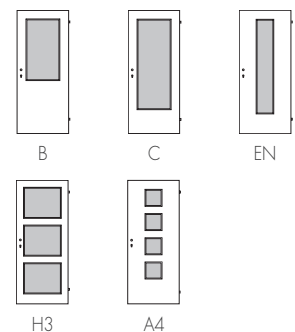


IMPULS QUER
C-Pinie-Q
mit strukturierter Oberfläche
CPL querbelegt



IMPULS QUER
C-Pinie Arktis-Q
mit strukturierter Oberfläche
CPL querbelegt

GLASLICHTENAUSFÜHRUNGEN:



DETAIL OBERFLÄCHE:
C-Pinie Arktis-Q
mit strukturierter Oberfläche



DIE VORTEILE DER CPL-OBERFLÄCHE:

CPL (Continuous Pressure Laminate)
Ein Schichtstoff, dessen Oberfläche besonders geschützt ist.

Die Vorteile des hochbelastbaren Materials sind:

80° hitzebeständig bis 80° C



antistatisch



lichtbeständig



lösungsmittelbeständig



kratzfest



fleckenunempfindlich



abriebfest




beständig gegen handelsübliche, nicht scheuernde Reinigungsmittel, leichte Säuren und Laugen



antibakteriell nach ISO 22196:2011

Designkante
ansatzlos, mit kleiner, formschöner Rundung (bei Sonderausführungen Kante Soft)



IMPULS QUER
C-Eiche Origin strukturiert-Q

CPL querbelegt



IMPULS QUER
C-Saloon Eiche strukturiert-Q

CPL querbelegt




IMPULS QUER
C-Pinie Karamell strukturiert-Q

CPL querbelegt



IMPULS L01
C-Nebelgrau, Dekoreinlagen
6 mm chromfärbig/matt



IMPULS L02
C-Asteiche-Q, mit strukturierter
Oberfläche, Dekoreinlagen
6 mm Schwarz
CPL querbelegt



IMPULS L03
C-Zimtbirke-Q, Dekoreinlagen
6 mm chromfärbig/matt
CPL querbelegt

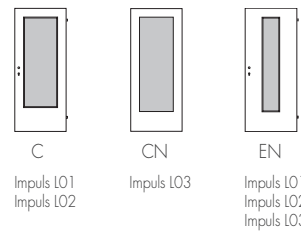


IMPULS L01
C-Granitbirke-Q, Dekoreinlagen
6 mm chromfärbig/matt
CPL querbelegt



IMPULS L03
C-Brillantweiß, Dekoreinlagen
6 mm Schwarz

GLASLICHTENAUSFÜHRUNGEN:



WEITERE OBERFLÄCHEN L01 - L03:





IMPULS LÄNGS C-Saloon Eiche (CPL längsbelegt)



IMPULS LÄNGS
C-Esche weiß deckend

CPL längsbelegt



IMPULS LÄNGS
C-Bergahorn

CPL längsbelegt



IMPULS LÄNGS
C-Landbuche

CPL längsbelegt



IMPULS LÄNGS C-Flowline*



*Zargenausführung nur in C-Brillantweiß, C-Nebelgrau und C-Titangrau erhältlich




IMPULS
C-Brillantweiß

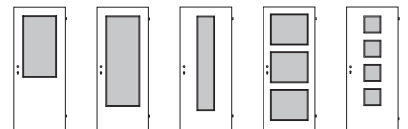


IMPULS
C-Eiche hell

DETAIL OBERFLÄCHE:
C-Flowline (Abbildung 1:1)



GLASLICHTENAUSFÜHRUNGEN:



B C EN H3 A4

WEITERE OBERFLÄCHEN:



C-Nebelgrau C-Titangrau



GLASAUSFÜHRUNGEN

Glasfüllungen in variantenreicher Bandbreite sorgen für den letzten Schliff.

Ein reichhaltiges Angebot an Lichtausschnitten, kombinierbar mit einer Vielzahl an Glasdesigns, gibt den Modellen IMPULS Ihre ganz persönliche, individuelle Note. Mit Teilglastüren STRATO und CORSO oder Ganzglastür CITY eröffnen sich weitere Gestaltungsmöglichkeiten.

CORSO 05 C-Asteiche-Q, strukturierte Oberfläche, Glas: Design 45/S



IMPULS LÄNGS
C-Nebelgrau, Glaslichte: C,
Glas: Schliff 19, Satinato
mit Rillenschliff



IMPULS LÄNGS
C-Brillantweiß, Glaslichte: H3,
Glas: Satinato



CORSO 15
C-Eiche hell (Frieße längsfurniert),
Glas: Design 46/S, Satinato
mit Designdruck matt



STRATO 01 C-Brillantweiß, Glas: Satinato



CITY
Glas: Design 65/R, Refloglas
mit Sandstrahlung und Rillenschliff



IMPULS QUER
C-Eiche Origin-Q, Glaslichte: EN,
Glas: Schliff 20, Satinato mit
Rillenschliff



IMPULS
C-Titangrau, Glaslichte: A4,
Glas: SE05, Refloglas mit
Sandstrahlung





GLASTÜREN

Ästhetische Einblicke in Ihren Wohnraum. Ganz- und Teilglastüren von Kunex.

Eines der Erfolgsrezepte von Kunex ist im wahrsten Sinne des Wortes transparent. Denn das große Angebot an visuell attraktiven Glastüren gehört seit jeher zum Herzstück des Kunex-Sortiments. Die einzigartige Designvielfalt und die qualitativ hochwertigen Produkteigenschaften zaubern in jedem Wohnraum neue Perspektiven.



FLOATGLAS
(klar)

REFLOGLAS
(leicht mattiert)

SATINATO
(stark getrübt)

ANSICHTSSACHE – Entscheiden Sie selbst über den richtigen Durchblick.

STANDARDGLÄSER – Modell CITY



MASTERCARRE
(schwach durchscheinend)



FLOATGLAS*
(klar)



REFLOGLAS
(leicht mattiert)



SATINATO*
(stark getrübt)



CITY
Design 96/S, Satinato mit
Designdruck matt verlaufend

Auch in Floatglas oder Refloglas erhältlich
(passend zu Modell Matrix 03)



CITY
Design 97/S, Satinato mit
Desingdruck matt verlaufend

Auch in Floatglas oder Refloglas erhältlich
(passend zu Modell Matrix 04)

*Die Standardgläser (ohne Dekore) Floatglas und Satinato sind auch in Ausführung Extraweiß erhältlich.
(Hinweis: an Kante leichte Grünfärbung sichtbar)

INNOVATION & DESIGN

Kunex setzt laufend neue Branchenmaßstäbe, die sich sehen lassen können.

CITY mit 8 mm starkem Einscheiben-Sicherheitsglas (ESG): filigran und doch belastbar, transparent und doch massiv. Die Ganzglastüren von Kunex verbinden innovative Türentechnologie mit absolutem Durchblick im Design und bringen Weite und Offenheit in Ihre Lebensräume. Genießen Sie das große Spektrum an Schliften, Einlagen und Dekoren – für jede Anforderung die richtige Glastür.

DETAIL CITY Design 65/F, Floatglas mit Sandstrahlung und Rillenschliff



CITY
Linen, Weißglas mattiert
mit Liniendekor klar



CITY
Design 21/S, Satinato
mit Rillenschliff

Auch in Floatglas und Reflo erhältlich



CITY
Design 65/S, Satinato
mit Sandstrahlung und Rillenschliff

Auch in Floatglas und Reflo erhältlich



CITY Design 21/S, Satinato mit Rillenschliff



DETAIL DESIGN 63/S
Satinato mit Sandstrahlung,
Rillenschliff (überlaufend matt)



CITY
Design 46/S, Satinato
mit Designdruck matt
Auch in Floatglas erhältlich



CITY
Design 45/S, Satinato
mit Designdruck matt
Auch in Floatglas oder Refloglas erhältlich



CITY
Design 48/S, Satinato
mit Designdruck matt
Auch in Floatglas oder Refloglas erhältlich

KOMPLETT AUS GLAS

Vielfältige Einblicke in wertvolle Lebensräume – Kunex Türen schaffen Durchblick.

Eine Tür komplett aus Glas. Was einfach klingt, ist das Ergebnis von modernsten Herstellungsprozessen und innovativen Verarbeitungstechniken. Kunex bietet die hochwertigen Ganzglasmmodelle in zahlreichen unterschiedlichen Ausführungen an. Da ist für jeden Geschmack etwas dabei. Kunex-Türen öffnen den Blick fürs Wesentliche.



CITY
Design 63/S, Satinato
mit Rillenschliff (überlaufend matt)

Auch in Floatglas oder Refloglas erhältlich



CITY
Design 66/S, Satinato
mit Rillenschliff

Auch in Floatglas oder Refloglas erhältlich




CITY
Design 94/S, Satinato
mit Designdruck (Mittelteil matt)

Auch in Floatglas oder Refloglas erhältlich



DESIGN CORSA ● ● ●

Detailansicht Designdruck Corsa
wahlweise in Weiß und Grau




DESIGN FILO ● ● ●

Detailansicht Designdruck Filo
wahlweise in Weiß, Grau und Schwarz



DESIGN LAVA ● ● ●

Detailansicht Designdruck Lava
wahlweise in Weiß, Grau und Schwarz




DESIGN LIMES ● ● ●

Detailansicht Designdruck Limes
wahlweise in Weiß, Grau und Schwarz




DESIGN PLAZA ● ● ●

Detailansicht Designdruck Plaza
wahlweise in Weiß, Grau und Schwarz



DESIGN STRUKTURA

Detailansicht Designdruck Struktura
Lasertechnik Design (matt)



CITY
Design Wooden, Satinato mit
Holzprint-Dekor Spliteiche

(optische Abweichung zur Holzoberfläche möglich)
Auch in Floatglas oder Refloglas erhältlich



CITY
Design Plaza, Satinato
mit Designdruck Grau

Auch in Floatglas oder Refloglas erhältlich



CITY
Design Struktura, Satinato mit
Lasertechnik-Design

Auch in Floatglas oder Refloglas erhältlich

LIFESTYLE IN NEUEM LICHT

Transparente Perspektiven für mehr Offenheit im Wohnbereich.

DESIGN PRINT – Mit dieser Innovation setzt Kunex wieder Marktakzente. Bei der neuen Technologie werden die Kreationselemente und Mattierungen, nicht mehr wie bisher üblich mittels Sandstrahlung oder Satinierung, sondern in Drucktechnik gefertigt. Die Vorteile sind überzeugend: extrem leichtes Reinigen, hoher Unempfindlichkeitsgrad, Kratzfestigkeit, sowie neue Gestaltungsmöglichkeiten.

DETAIL CITY Design Struktura,
Floatglas mit Lasertechnik-Design



CITY
Design Corsa, Satinato
mit Designdruck Grau

Auch in Floatglas oder Refloglas erhältlich



CITY
Design Filo, Satinato
mit Designdruck Schwarz

Auch in Floatglas oder Refloglas erhältlich



CITY
Design Lava, Satinato
mit Designdruck Weiß

Auch in Floatglas oder Refloglas erhältlich

DESIGN LEGNO  

Detailansicht Designdruck Legno
wahlweise in Weiß, und Grau



DESIGN STRADA   

Detailansicht Designdruck Strada
wahlweise in Weiß, Grau und Schwarz



CITY
Design Legno, Satinato
mit Designdruck Weiß



CITY
Design Strada, Satinato
mit Designdruck Schwarz

Auch in Floatglas oder Refloglas erhältlich



CITY
Design 92/S, Satinato
mit Designdruck matt (8 mm)

Auch in Floatglas oder Refloglas erhältlich



CITY
Design 93/S, Satinato
mit Designdruck matt (8 mm)

Auch in Floatglas oder Refloglas erhältlich



CITY
Design 91/S, Satinato
mit Designdruck matt (8 mm)

Auch in Floatglas oder Refloglas erhältlich

CITY INTERA

Transparenz harmonisch
auf Linie gebracht.



CITY INTERA Design Legno, Satinato mit Designdruck Grau



CITY INTERA
Design Limes, Satinato mit
Designdruck Grau

Auch in Floatglas oder Refloglas erhältlich



CITY INTERA
Design Strada, Regloglas
mit Designdruck Weiß

Auch in Floatglas oder Satinato erhältlich

CITY INTERA

City „Intera“ eröffnet transparente Perspektiven im Wohnbereich. Die verdeckt liegenden Bänder bilden mit Türblatt und Zarge eine bündige Einheit. Lediglich ein zarter Edelstahl-Winkel kombiniert mit einem Magnetschließblech halten das Türblatt geschlossen.

Für die Montage des Griffs in Alu-Edelstahl sind keine Bohrungen im Türblatt erforderlich – durch einfaches Ankleben hält er sicher an der gewünschten Position.



DETAIL: CITY INTERA
Bandausführung (verdeckt liegend)



CITY Design Plaza, Satinato mit Designdruck Grau



CITY
Design 95/S, Satinato mit Designdruck
matt (passend zu Modellen Casa 05/15)



CITY
Design Esprit 43, Satinato mit Design-
druck Weiß (auch in Grau oder Schwarz)

Auch in Floatglas oder Refloglas erhältlich



CITY
Design Schliff 19, Satinato
mit Rillenschliff

Auch in Floatglas erhältlich



CITY Design Esprit 44, Satinato mit Designdruck Weiß



CITY
Design Schliff 20, Satinato
mit Rillenschliff

Auch in Floatglas erhältlich



CITY
Design 21/S, Satinato
mit Rillenschliff

Auch in Floatglas oder Refloglas erhältlich

CLOSE GUIDE: SANFT UND SICHER

Die neue Einzugsdämpfung ermöglicht ein kontrolliertes Schließen von Ganzglastüren. CLOSE GUIDE verhindert das Zuschlagen des Türblattes und minimiert so Lärmentwicklung und Verletzungsgefahren - alles unter Kontrolle mit CLOSE GUIDE.



- Sanftes, kontrolliertes Abbremsen und Einziehen der Tür beim Schließen ab 20°
- Türblatt hält selbstständig zu, kein Schloss (Riegel-Falle) notwendig
- keine kaputten Zargen oder Türblätter beim Zuwerfen der Tür



Klares VSG-Floatglas, Beschlag mit Metallabdeckblende (Blende in Alu, Silber eloxiert oder mit Edelstahleffekt erhältlich). Für 1- und 2-flügelige Ausführung und Türblätter bis 250 cm Höhe.

CITY Schiebetür, Design 80/C, mit „Soft-Stop“ Zusatzausstattung



DETAIL

Schiebetürbeschlag mit Metall-Abdeckblende, optional in Schwarz (auch mit E-Antrieb erhältlich)



CITY Design 87A, VSG-Floatglas mit eingelegerter Doppelspiegel-Folie (blickdicht)

ZWISCHENSPIEL

Sicherheit im Verbund.

Mit Ganzglastüren CITY in VSG-Technik eröffnen sich völlig neue Gestaltungsmöglichkeiten. Dabei werden zwei ESG-Scheiben*) miteinander verklebt und ergeben so eine VSG-Verglasung**) mit einer Gesamtstärke von ca. 9 mm.

VSG-Gläser – sicher und praktisch: Leicht zu reinigen durch beidseitig glatte Floatglas-Außenflächen und erhöhte Bruch-sicherheit.

*) Einscheiben-Sicherheitsglas **) Verbund-Sicherheitsglas



CITY
Design 80/A, VSG-Floatglas mit
eingelegerter Mattierungsfolie Weiß
(matt, blickdicht)

CITY
Design 80/B, VSG-Floatglas
mit eingelegerter Mattierungsfolie
satinert (stark getrübt)

CITY
Design 80/C, VSG-Floatglas
mit eingelegerter Folie klar
(durchsichtig, ohne Dekor)

BESCHLAGSSETS FÜR GANZGLASTÜREN



SET 01 (Wahlweise mit Buntbart-, WC-, Zylinder- oder ohne Sperre)

Erhältliche Oberflächen	Wahlweise Drücker
Edelstahleffekt	100-GGT , 102-GGT , 022-GGT , 107-GGT



SET 04 (Wahlweise mit Buntbart-, WC-, Zylinder- oder ohne Sperre)

Erhältliche Oberflächen	Wahlweise Drücker
Silberfärbig (Alu eloxiert) Alu-Edelstahleffekt	Drücker bereits im Set enthalten Keine anderen Drückerkombinationen möglich



SET 06 (Wahlweise mit Buntbart-, WC-, Zylinder- oder ohne Sperre)

Erhältliche Oberflächen	Wahlweise Drücker
Edelstahleffekt	100-GGT , 102-GGT , 022-GGT , 107-GGT , 119-GGT



SET 07 (Nur erhältlich ohne Sperre)

Erhältliche Oberflächen	Wahlweise Drücker
Edelstahleffekt	100-GGT , 102-GGT , 022-GGT , 107-GGT , 119-GGT

WAHLWEISE DRÜCKER FÜR SET 01, 06, 07, 08, 09, 10:

022-GGT
Edelstahl



100-GGT
Chrom poliert/
Edelstahl



102-GGT
Chrom poliert/
Edelstahl



104-GGT
Alu-Edelstahleffekt



107-GGT
Edelstahl



119-GGT
Edelstahl



220-GGT
Schwarz



221-GGT
Schwarz



DETAIL: V-Bandaufnahme (optional)
3-dimensional verstellbar,
erhältlich für Set 01–07/09–10

BESCHLAGS-SETS

Kunex denkt voraus und hat auch bei Beschlägen alles fest im Griff.

Darum bietet das österreichische Unternehmen für seine Ganzglastüren auch hier eine breite Produktpalette an. So kann man das Beschlags-Set wählen, das am besten auf die ganz persönlichen Bedürfnisse abgestimmt ist: optional mit oder ohne Schließfunktion stehen wahlweise, je nach Beschlags-Set, ausgesuchte Drückerformen zur Verfügung.

DETAIL
SET 10 mit WC-Sperre



SET 08 (Wahlweise mit Buntbart-, WC-, Zylinder- oder ohne Sperre)

Erhältliche Oberflächen Wahlweise Drücker
Schwarz 220-GGT, 221-GGT



SET 09 MIT MAGNETFALLE

(Nur ohne Sperre und in Verbindung mit Kunex-Fertigzarge lieferbar)

Erhältliche Oberflächen Wahlweise Drücker
Edelstahleffekt 022-GGT, 100-GGT, 102-GGT, 107-GGT



SET 10 (Wahlweise mit Buntbart-, WC-, Zylinder- oder ohne Sperre)

Erhältliche Oberflächen Wahlweise Drücker
Edelstahleffekt 022-GGT, 100-GGT, 102-GGT, 107-GGT



STRATO 11 Friese Spliteiche gebürstet, lackiert, Glas: Linen (Weißglas mattiert mit Liniendekor klar)

TEILGLASTÜREN

STRATO / CORSO – Die Transparenten von Kunex: Technik mit Feinschliff.

Exklusive Präzisionsarbeit von Kunex. Die Verbindung von Holzriesen mit flächigen Glastafeln kennzeichnet die ausgefeilte Technologie von Kunex-Teilglastüren: Millimetergenau, belastbar, transparent. Eine Vielfalt an Friesoberflächen (Furnier, CPL, Lack) sowie variantenreiches Glasdekor verleiht dem Sortiment den letzten Schliff.



STRATO 05 Frieze farblackiert, Glas: Refloglas



STRATO 24

Teilglastür mit seitlichen Friesen farblackiert, mit Fräsungen, (passend zu ESPRIT 24)

Glas: Design 21/S, Satinato mit Rillenschliff

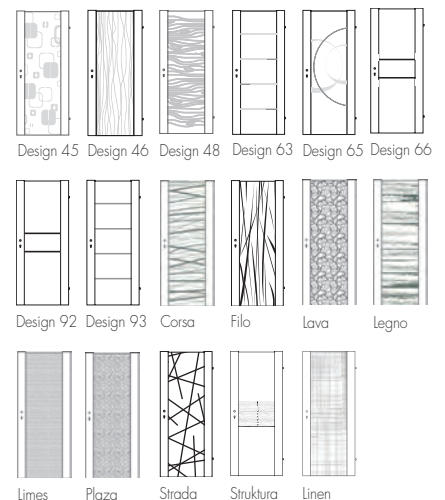


STRATO 01/F

Teilglastür mit seitlichen Friesen farblackiert mit Dekoreinlage Echtholz-Lisenen Nuss

Glas: Design 21/S, Satinato mit Rillenschliff

WEITERE GLASDESIGNS BEI MODELL STRATO 01/11/24:



Ansichten - Gläser, siehe Modell CITY, Katalog-Seite 62-71



STRATO 11 Frieze Kiefer querfurniert, gebürstet/farblackiert,
Glas: Design Plaza, Satinato mit Designdruck Grau



STRATO 11/L
Teilglastür mit Friesen querfurniert,
Eiche hell mit Dekoreinlagen Schwarz
(wahlweise in chromfärbig matt)
Glas: Design 21/R, Refloglas mit Rillenschliff



STRATO 01
Teilglastür mit Friesen längsfurniert,
Ahorn-AHN
Glas: Satinato

STRATO AUSFÜHRUNGSVARIANTEN:

STRATO 01
längsfurniert oder
farblackiert

STRATO 11
querfurniert

STRATO 01/L, 11/L
mit Dekoreinlage,
chromfärbig/matt
passend zu FOCUS 11

STRATO 24
farblackiert
passend zu Esprit 24

STRATO 05/L, Weiß
mit Dekoreinlage,
chromfärbig/matt
passend zu FOCUS 11

STRATO 34
farblackiert mit Fräsungen,
passend zu Esprit 24

STRATO 05, Weiß
farblackiert


MÖGLICHE STANDARDGLÄSER:



Floatglas
(klar)



Refloglas
(leicht mattiert)



Mastercarre
(schwach
durchscheinend)



Satinato
(stark getrübt)



CORSO 15/L Fries farblackiert, Dekoreinlage Schwarz (passend zu FOCUS 11), Glas: Design 21/S (Satinato mit Rillenschliff)



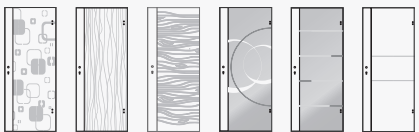
1. BANDSET CORSO 10
Edelstahleffekt



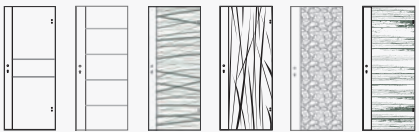
2. BANDSET CORSO 11
Edelstahleffekt

CORSO 05 Spliteiche, Glas: Design 46/S, Satinato mit Designdruck matt

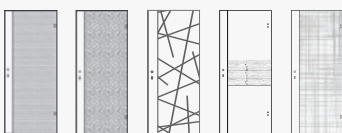
WEITERE GLASDESIGNS BEI MODELL CORSO 05/15:



Design 45 Design 46 Design 48 Design 65 Design 63 Design 66



Design 92 Design 93 Corsa Filo Lava Legno



Limes Plaza Strada Struktura Linen

Ansichten - Gläser, siehe Modell CITY,
Katalog-Seite 62 - 71



CORSO 15
Teilglastür mit schlosseitigem Fries
farblackiert (oberflächenbündig
mit Zarge)

Glas: Satinato

CORSO AUSFÜHRUNGSVARIANTEN:

CORSO 05
querfurniert

CORSO 15
längsfurniert
oder farblackiert

CORSO 05/L, 15/L
mit Dekoreinlage,
chromfärbig/matt
passend zu FOCUS 11

CORSO 24
farblackiert
passend zu ESPRIT 24

CORSO 42
farblackiert
passend zu ESPRIT 42


MÖGLICHE STANDARDGLÄSER:



Floatglas
(klar)



Refloglas
(leicht mattiert)



Mastercarre
(schwach
durchscheinend)



Satinato
(stark getrübt)

CORSO - INNOVATION ZEIGT SICH BEI KUNEX AUCH IM DETAIL:



3. BANDSET CORSO 14
Silberfärbig (eloxiert) oder Alu/Edelstahleffekt



5. BANDSET CORSO 18
Schwarz



4. BANDSET CORSO 16 / CORSO 17
Edelstahleffekt



6. BANDSET CORSO 19
Edelstahleffekt

CORSO 05 Wildeiche lackiert, Glas: Design Filo, Satinato mit Designdruck Grau

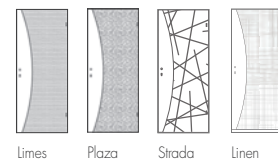
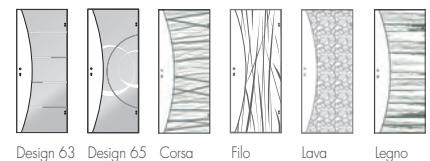


CORSO 15/L
Teilglastür mit schlossseitigem Fries farblackiert, Dekoreinlage chromfärbig matt, (oberflächenbündig mit Zarge, passend zu FOCUS 11)
Glas: Design 21/S, Satinato mit Rillenschliff



CORSO 13
Teilglastür mit schlossseitigem Fries farblackiert (oberflächenbündig mit Zarge)
Glas: Design Corsa, Satinato mit Designdruck Weiß

WEITERE GLASDESIGNS BEI MODELL CORSO 03/13:



Ansichten - Gläser, siehe Modell CITY, Katalog-Seite 62-71

CORSO DETAIL:



Harmonische Optik und dauerhafte Funktionalität, Kunex hat den Teilglastüren CORSO die nahtlosen Übergänge der „Flächenbündigen“ verliehen.






BESONDERE TÜREN

Kunex Sondermodelle bieten Inspirationen für wahrhafte Lösungen.

Die einzigartige Vielfalt der Kunex-Sondermodelle bietet nahezu uneingeschränkte Gestaltungsmöglichkeiten. Bei Ästhetik und Funktion gilt: Grenzen gibt es kaum und möglich ist, was den Kunden begeistert. Von flächen- oder wandbündigen Türen über Schiebetüren, 2-flügeligen Ausführungen, Windfangelementen bis hin zu modernsten Sicherheitstüren.



NATURELOOK!



REDUZIERT AUF DAS WESENTLICHE.



SOLO-System von Kunex steht für eine klare Ästhetik, die auf das Wesentliche reduziert ist. Dabei wird das Türelement so in die Wand integriert, dass die Zarge nicht sichtbar ist. Das Ergebnis ist ein formschöner, bündiger Abschluss von Türblatt und Wand. Abgerundet wird alles durch verdeckt liegende Bänder und einem leisen, abnutzungs freien Magnetfallenschloss. So wird das Öffnen und Schließen der Tür zu einem komfortablen Genuss. Außerdem bietet das Solo-System von Kunex ein Höchstmaß an Individualität, da es mit sehr vielen Kunex-Türmodellen kombiniert werden kann. Auch in passender Feuerschutzausführung erhältlich.

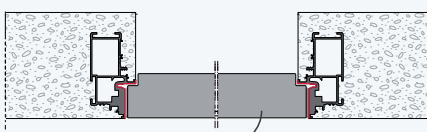
SOLO-SYSTEM

VITAL, Wildeiche gebürstet/Weiß geölt einflügelig, wandbündig mit verdeckter Zarge

SOLO-SYSTEM

Das wandbündige Tür-Element mit verdeckter Zarge.

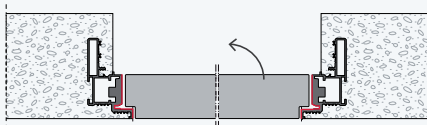
ELEMENT AUSSEN ÖFFNEND



Grundierter Sichtbereich:
Nach dem Einbau zur Wand-
farbe passend streichen

SOLO-WB, 1- bzw. 2-flügelig, wandbündig mit verdeckter Zarge (optional mit verdecktem Türschließer)

ELEMENT INNEN ÖFFNEND



Grundierter Sichtbereich:
Nach dem Einbau zur Wand-
farbe passend streichen

SOLO-INNEN-WB 1- bzw. 2-flügelig, wandbündig mit verdeckter Zarge (optional mit verdecktem Türschließer)





ELEMENT S-DESIGN-FB/K80 FOCUS 11, Weiß glatt mit Dekoreinlage chromfärbig matt, flächenbündig mit verdeckt liegenden Bändern

DIE BÜNDIGE FLÄCHE

S-DESIGN und VARIO – Ebenmaß und Geschlossenheit, visuelles Türdesign in Vollendung. Von Kunex.



ESPRIT 24 VARIO-FB/G flächenbündig, mit verdeckt liegenden Bändern, Weiß glatt

AUSFÜHRUNG TÜRBLATT UND ZARGE FLÄCHENBÜNDIG



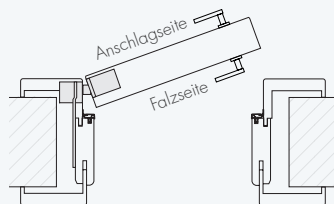
SYSTEM: S-DESIGN-FB

- Türblatt stumpf, nach außen öffnend
- Bandausführung wahlweise:
Typ F (sichtbar) / Typ K80 (verdeckt)
- Zargen-Verkleidungsbreite optional:
• 75 mm • 50 mm
- erhältlich in Oberfläche:
farblackiert / furniert / CPL



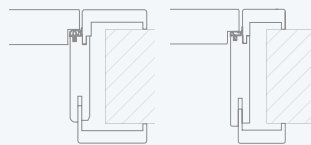
S-DESIGN-FB

Türblatt stumpf, öffnet nach außen:



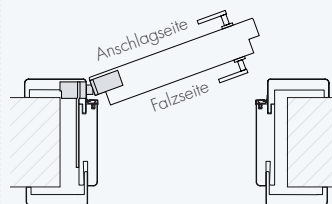
SYSTEM: VARIO-FB

- Türblatt gefälzt, nach außen öffnend
- Bandausführung wahlweise:
Typ F (sichtbar) / Typ G (verdeckt)
- Zargen-Verkleidungsbreite optional:
• 75 mm • 50 mm
- erhältlich in Oberfläche:
farblackiert



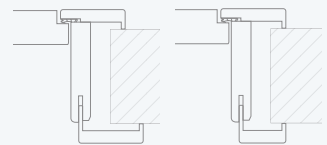
VARIO-FB

Türblatt gefälzt, öffnet nach außen:



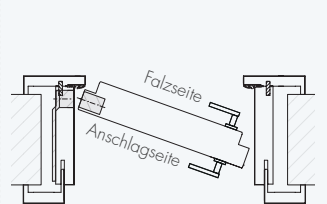
SYSTEM: VARIO/INNEN-FB

- Türblatt gefälzt, nach innen öffnend
- Bandausführung: Typ G (verdeckt)
- Zargen-Verkleidungsbreite optional:
• 75/50 mm • 50 mm
- erhältlich in Oberfläche:
farblackiert / furniert / CPL



VARIO/INNEN-FB

Türblatt gefälzt, öffnet nach innen:



DIE „FLÄCHEN-“ ODER „WANDBÜNDIGEN“ VON KUNEX VERBINDEN HARMONISCHE SCHÖNHEIT MIT STRAPAZFÄHIGKEIT UND PFLEGELEICHTIGKEIT.

Die Kombination einer Qualitätszarge in verschiedenen Ausführungen mit einer Vielzahl an möglichen Türmodellen schafft eine Optik, die sich vollendet einfügt und dem Raumdesign Ebenmaß und Geschlossenheit verleiht. Neben den optischen Vorteilen bieten die niveaugleichen Übergänge ein Höchstmaß an Beständigkeit und Pflegeleichtigkeit – kein Abstoßen der Ecken und keine Staub- und Schmutzablagerungen mehr.

CREATION 12 S-DESIGN-WB/K80, wandbündig, mit verdeckt liegenden Bändern, Weiß glatt mit Einlage Wildeiche quer

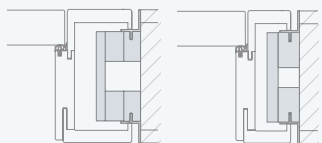


AUSFÜHRUNG TÜRLBLATT UND ZARGE WANDBÜNDIG



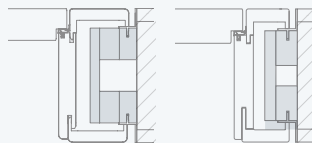
SYSTEM: S-DESIGN-WB

- Türblatt stumpf, nach außen öffnend
- Bandausführung: wahlweise:
Typ F (sichtbar) / Typ K80 (verdeckt)
- Zargen-Verkleidungsbreite optional:
• 75 mm • 50 mm
- erhältlich in Oberfläche:
farblackiert / furniert / CPL



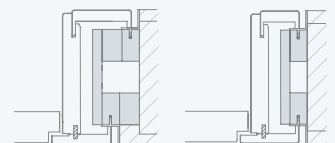
SYSTEM: VARIO-WB

- Türblatt gefälzt, nach außen öffnend
- Bandausführung wahlweise:
Typ F (sichtbar) / Typ G (verdeckt)
- Zargen-Verkleidungsbreite optional:
• 75 mm • 50 mm
- erhältlich in Oberfläche:
farblackiert



SYSTEM: VARIO/INNEN-WB

- Türblatt gefälzt, nach innen öffnend
- Bandausführung: Typ G (verdeckt)
- Zargen-Verkleidungsbreite optional:
• 75 mm • 75/50 mm
- erhältlich in Oberfläche:
farblackiert / furniert



MAGNETFALLE: Optional erhalten Sie auch ein Magnetfallenschloss. Hierbei wird die Schlossfalle durch einen in der Zarge integrierten Magneten angezogen.

Dieses innovative Schloss ermöglicht ein sanftes Schließen der Tür ohne Betätigung des Drückers.

DETAIL: BAND TYP F



Ausführung mit sichtbarem Band (Typ F)

- Möglich bei System:
- VARIO-FB/-WB (nur farblackiert)
 - S-DESIGN-FB/-WB

DETAIL: BAND TYP G / K80



Ausführung mit verdeckt liegendem Band

- Möglich bei System:
- VARIO-FB/-WB (G, nur farblackiert)
 - VARIO/INNEN-FB/-WB (G)
 - S-DESIGN-FB/-WB (K80)



RAUMHOHE TÜREN

Kunex eröffnet die Dimension zu einer völlig neuen Art des Raumgefühls und bringt so Räume voll zur Geltung.

WELCHE RAUMHOHEN TÜREN SIND FÜR IHR ZUHAUSE DIE PERFEKTE LÖSUNG?

Wie Sie sich auch entscheiden, Kunex stellt sich ganz auf Ihre Wünsche und Bedürfnisse ein und öffnet Ihnen gehobenen Raumkomfort bis zu einer Raumhöhe von 278 cm.



Ausführung geschoßhoch/
mit Zargenquerteil



Ausführung geschoßhoch/
mit Zargenquerteil,
und Kämpfer



Ausführung geschoßhoch/
mit Zargenquerteil
ohne Kämpfer



Ausführung geschoßhoch/
ohne Zargenquerteil



Ausführung geschoßhoch/
ohne Zargenquerteil
mit Kämpfer



Ausführung geschoßhoch/
ohne Zargenquerteil
ohne Kämpfer



ELEMENT RAUMHOCH VITAL, Eiche Vintage lackiert, ohne Zargenquerteil oben



ELEMENT RAUMHOCH IDEA, Ahorn-AHN



HOLZ-SCHIEBETÜREN

Innovative Türlösungen von Kunex auf Schiene: ein echter Hingucker in jedem Wohnraum!

SCHIEBETÜRELEMENT „Design 80M“ VITAL, Wildeiche

Die Funktionsstelle (wie Laufrollen) sind verborgen im Türblatt integriert, keine sichtbare Laufschiene!

Komfort von Kunex:

Die wahlweise Zusatzausstattung „Soft Stopp“ sorgt für besonders sanft gedämpftes Öffnen und Schliessen Ihrer Schiebetür!



SCHALLHEMMENDES SCHIEBETÜRELEMENT „SCHALL80“ KRISTALL, Weiß glatt

DER LÄRM BLEIBT DRAUSSEN

Schiebetür „SCHALL80“ mit vierseitiger Abdichtung im geschlossenen Zustand



Seitliches Anschlagprofil inkl. Blende



Laufprofil mit Abdeckung



automatische Boden-türdichtungen



Detailansicht Wandanschluss



SCHIEBETÜRELEMENT INNENLAUFEND KRISTALL, Weiß glatt



SCHIEBETÜRELEMENT RAUMHOCH CASA 15, Eiche hell, 2-flügelig



SCHIEBETÜRELEMENT mit Metallblende
KRISTALL, Weiß glatt
(Blende auch in Schwarz erhältlich)



DETAIL DER METALL-ABDECKBLENDE



Beschlagsausführung auch mit E-Antrieb erhältlich




SCHIEBETÜRELEMENT AUSSENLAUFEND
mit Anschlagpfosten,
CASA 15, Eiche hell



1

1 | Schiebetürelement mit Metallblende

Beschlag mit Metallabdeckblende in Alu-Silber eloxiert, Edelstahl oder Schwarz erhältlich.



2

2 | Schiebetürelement mit Holzblende bündig

Türblatt und Holzblende sind auf Wunsch auch oberflächenbündig lieferbar.



3

3 | Seitlicher Anschlagpfosten

mit Dichtung für Schiebetüren außenlaufend (auf Wunsch). Dient zur Abdichtung bei geschlossenem Türblatt bzw. ist bei versperrbarer Schiebetür notwendig.




4

4 | Bogenriegelschloss

zur Versperrung von Schiebetüren (auf Wunsch bei Schiebetüren innen- oder außenlaufend mit Anschlagpfosten möglich)

5 | Stirnziehgriff rund

für Schiebetüren (auf Wunsch). Zur Rückholung des geöffneten Türblatts bei vollständiger Ausnutzung der Durchgangslichte.



5

6 | Stirnziehgriff eckig

für Schiebetüren (auf Wunsch). Zur Rückholung des geöffneten Türblatts bei vollständiger Ausnutzung der Durchgangslichte.



6



GLAS-SCHIEBETÜREN

Transparent und fast lautlos in der Bewegung: hochwertige Glastüren werten jeden Wohnraum auf!

GANZGLAS-SCHIEBETÜR-
ELEMENT INNENLAUFEND
CITY, Design 45/S



GANZGLAS-SCHIEBETÜR-
ELEMENT „FLEX“
mit 1 oder 2 seitlichen Glas-Fixteilen

MÖGLICHE AUSFÜHRUNGEN:



1-flügelig, 1 seitlicher Glas-Fixteil



1-flügelig, 2 seitliche Glas-Fixteile



LICHTDURCHLÄSSIGE EXTRAVAGANZ

Höchste Qualität, edles Design und einfachste Handhabung. Ob im Badezimmer, Wohnzimmer oder in der Küche – mit einer Kunex-Schiebetür aus Glas geben Sie Ihren Räumen das gewisse Extra.

Komfort von Kunex:

Die wahlweise Zusatzausstattung „Soft Stopp“ sorgt für besonders sanft gedämpftes Öffnen und Schliessen Ihrer Schiebetür!




GANZGLAS-SCHIEBETÜRELEMENT AUSSENLAUFEND MIT METALLBLENDE


CITY, Design 80/C, Floatglas (VSG)



Beschlagsausführung auch mit E-Antrieb erhältlich



**GANZGLAS-SCHIEBETÜRELEMENT
AUSSENLAUFEND**
CITY, Design 21/S



**GANZGLAS-SCHIEBETÜRELEMENT
INNENLAUFEND**
CITY, Design Corsa Grau

(auch in Weiß erhältlich)

MUSCHELGRIFFE (EDELSTAHL) FÜR GANZGLAS-SCHIEBETÜREN:

GGMU2
mit Abdeckkappe

GGMU3
ohne Abdeckkappe



**MUSCHELGRIFF MIT
STIRNZIEHGRIFF**
GGMU4, Alufärbig

STOSSGRIFFE:

Eine große Auswahl finden Sie auf Seite 111



2-FLÜGELIGES GANZGLAS-TÜRELEMENT CITY, Design 21/S mit Rillenschliff (Satinato)

DIE BESONDERE INDIVIDUALITÄT DES WOHNENS:

Das Kunex-Sortiment besticht durch zahlreiche Spezial-Türlösungen wie 2-flügelige Türen in Holz- oder Ganzglasausführung, Pendeltüren, das Zählerkasten-Türelement sowie Türelemente mit Schräge.

WEITERE SONDERAUSFÜHRUNGEN:



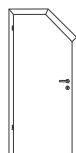
Geschoßhohes Türelement
(mit Kämpfer, Glasoberlichte/
Oberblende)



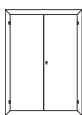
2-flügeliges Türelement
(mit Gegenfalz und Kantriegel,
optional mit Glaslichte)



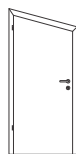
Pendeltür-Element



Türelement mit Schräge



Zählerkasten-Tür-Element
(in verschiedenen Ausführungen sowie
auch 1-flügelig erhältlich)



Türelement mit Schräge,
spitz zulaufend



ZÄHLERKASTENTÜR-
ELEMENT
Ahorn-AHN



GESCHOSSHOHES
TÜRELEMENT
Ahorn-AHN, mit Glasoberlichte

SPEZIAL-TÜRELEMENTE

Außergewöhnliche Türlösungen für außergewöhnliche Wohnsituationen!



EIN WÜRDIGES ENTREE FÜR BESONDERE LEBENSÄRÄUME.

Mit einer großen Vielfalt an Gestaltungsmöglichkeiten in Material und Design werden Windfangelemente zum Lifestyle im Großformat. Ob klassisch-elegant in edlem Holz oder zeitlos geradlinig in Glas. Wahlweise mit Umfassungszarge (passend zu den Innentürelementen) oder auch in Massiv-Rahmenstockausführung möglich. Ihren Gestaltungswünschen sind dabei schier keine Grenzen gesetzt.

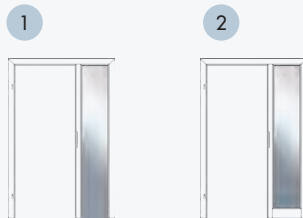
WINDFANGELEMENT

KRISTALL, mit Zarge FZ6-R, Weiß glatt mit 2 Seitenteilen und 1 Oberteil, mit Querholz unten, Glas: Satinato



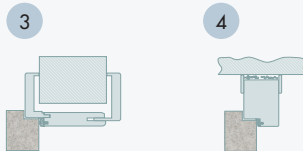
WINDFANGELEMENT

CITY, mit Zarge FZ6-R, Weiß glatt, mit 2 Seitenteilen und 1 Oberteil, ohne Querholz unten, Glas: Design 21/S mit Rillenschliff (Satinato)



Seitenteil wahlweise mit Querholz unten oder Verglasung bis zum Boden:

- 1 verglaster Seitenteil ohne Querholz unten, z.B. bei Einsatz von Ganzglastür
- 2 verglaster Seitenteil mit Querholz unten



Ausführung mit Fertigzarge oder Rahmenstock:

- 3 Windfangelement mit Fertigzarge (verschiedene Zargentypen möglich)
- 4 Windfangelement in Massiv-Rahmenstockausführung

AUSFÜHRUNGSMÖGLICHKEITEN:



1 Seitenteil rechts/links, Türblatt rechts/links angeschlagen



2 Seitenteile, Türblatt rechts/links angeschlagen



1 Seitenteil rechts/links, 1 Oberteil, Türblatt rechts/links angeschlagen



2 Seitenteile, 1 Oberteil, Türblatt rechts/links angeschlagen




TECHNISCHE TÜREN

Mit technischen Türen von Kunex genießen Sie besten Schutz und edles Design in österreichischer Top-Qualität.



SICHER IST SICHER.

Der Schutz vor ungebetenen Gästen gewinnt bei der Wohnqualität immer stärker an Bedeutung. Mit den Sicherheitstüren von Kunex schenken Sie sich und Ihrer Familie ein gutes Gefühl. Kunex schützt Ihr Zuhause perfekt und formschön, denn Sie können aus einer einzigartigen Auswahl an Oberflächen und Designs – passend zur Innentür – wählen. Einbruchhemmende Türen und Zargen von Kunex sind übrigens bis zur hohen Widerstandsklasse 3 erhältlich. So werden selbst Profibanden mit Spezialwerkzeug effektiv abgewehrt. Auch in anderen Bereichen sorgt Kunex für Sicherheit, etwa mit feuerhemmenden oder mit speziell schall- oder wärmedämmenden Türen.



DIE 10 SICHERHEITSKRITERIEN
Bsp.: Einbruchhemmendes Türelement,
Einbruchhemmung WK3



Klimatüren. Zwischen Räumen mit stark unterschiedlichen Klimaverhältnissen empfehlen wir zumindest Türen der Klimakategorie b. Für Wohnungseingangstüren schreibt die ÖNORM B5330-1 die Ausführung in Klimakategorie c vor.

Schallschutztüren. Durch Wahl spezieller Innenlagen wie z. B. Röhrenspan, Vollspan oder mehrschichtige Sandwichplatten können erhöhte Schalldämmwerte von bis zu 47 dB erzielt werden.

Feuerschutztüren. Kunex-Feuerschutztüren entsprechen der Feuerschutzklasse EI₂30-C laut ÖNORM B3850 (d. h. sie halten im Ernstfall einer Brandeinwirkung mindestens 30 Minuten stand). Feuerschutztüren müssen mit dem gesetzlich vorgeschriebenen ÜA-Kennzeichen versehen sein.

Sicherheitstüren. Einbruchhemmende Türen von Kunex zeichnen sich durch umfangreiche Sicherheitsausstattungen aus und sind nach ÖNORM/Klasse EH II bzw. EH III geprüft.

SICHERHEITSTÜR Einbruchhemmendes Türelement, Einbruchhemmung WK2 bzw. WK3

DIE SICHERHEITSKRITERIEN

1 | Hart im Nehmen

Das bis zu 68 mm starke Sicherheits-Türblatt garantiert massiven Widerstand gegen gewaltsames Eindringen.

2 | Doppelter Schutz

Durch Einsatz eines Zusatzschlosses mit Sicherungsbügel genießen Sie auch beim Öffnen der Tür optimale Sicherheit (als Zubehör erhältlich).

3 | Top-Feuerschutz

Sicherheitstüren von Kunex sind auf Wunsch auch feuerhemmend gemäß ÖNORM B3850 ausgeführt. Sie halten einem Feuer mindestens 30 Minuten stand.

4 | Alles fest im Griff

Der Sicherheitsdrücker mit massiver Stahlplatteinlage ist von innen verschraubt und kann nicht von außen abmontiert werden. Die zusätzliche Sicherheitsabdeckung verhindert ein Abdrehen des Zylinders.

5 | Sicher verriegelt

Der Schlüssel aktiviert die Mehrfachverriegelung. Das Türblatt wird mit Sicherheits-Stahlbolzen über die gesamte Länge an 6 Positionen verriegelt.

6 | Starker Rahmen

Die (wahlweise) Stahl- oder Holzarge bringt ein Höchstmaß an Sicherheit und ist in vielen Farbönen und Holzarten erhältlich. Bei Renovierungen kann der alte Türstock problemlos verkleidet werden!

7 | Fester Halt

3 massive Sicherheitsbänder mit Sicherungsstift verhindern ein Aushebeln des Türblatts und sorgen für sichere Verankerung.

8 | Top-Wärmedämmung

Klimatüren von Kunex gleichen Temperaturunterschiede von bis zu 20° C zwischen Innen- und Außenseite sowie Luftfeuchtigkeitsdifferenzen von bis zu 55 % aus (entspricht Klimakategorie c laut ÖNORM B5330). Die Wärme bleibt im Raum.

9 | Top-Schallschutz

Schallschutztüren von Kunex erreichen eine Schalldämmung von bis zu 47 dB. Der Lärm bleibt vor der Tür.

10 | Perfekter Überblick

Der optionale Weitwinkel-Spion ermöglicht eine gefahrlose Kontrolle des Außenbereichs.







VERGLASUNGEN

Vielen Türen gibt der Einsatz von Glas den letzten Schliff.

Licht ist Leben. Sonnenkringel auf dem Boden, lichtdurchflutete Räume: Glas bringt Leichtigkeit und Transparenz in unseren Lebensraum. Verglasungen von Kunex bestechen durch zeitloses Design und meisterhafte Handwerksqualität. Sie ermöglichen dem Türenkäufer einen großen, individuellen Gestaltungsspielraum bei Kreation, Größe und Form.

VERGLASUNGEN

Glaslichtern und abgestimmte Verglasungen bringen Licht in Fülle.



ESPRIT mit Glaslichte EN, Glas: VE21, Satinato mit Rillenschliff

MÖGLICHE
GLASLICHTEN
(Ausführbarkeit abhängig
vom jeweiligen Türmodell):



CARMA 02
mit Glaslichte ENB,
Glas: Satinato



GLASLICHTE C



GLASLICHTE CN



GLASLICHTE B



GLASLICHTE 27



GLASLICHTE A4



GLASLICHTE E



GLASLICHTE EB



GLASLICHTE ES



GLASLICHTE EN



GLASLICHTE ENB



GLASLICHTE ENS



GLASLICHTE R45



GLASLICHTE S5



OBERFLÄCHENBÜNDIGE VERGLASUNGEN:



45F

A4F

ENF

EF

RAHMENLOS, REDUZIERT, INNOVATIV.

Glas im Ebenmaß - innovative Verglasungstechnik. Die Glasscheiben sind beidseitig oberflächenbündig und rahmenlos eingesetzt, Glas: Weiß matt, Rand: RAL 7040 (Fenstergrau)


GLAS IST LEICHTIGKEIT, GLAS SCHAFFT HELLIGKEIT UND LICHT IST LEBEN.

Darum erfüllen Türen mit Glaseinsätzen jeden Wohnraum mit Frische und Lebendigkeit. Die hochwertigen Verglasungen von Kunex sind das Ergebnis von jahrzehntelanger Erfahrung und modernsten Herstellungsverfahren. Der österreichische Türproduzent setzt dabei auf ein breites Sortiment an unterschiedlichen Gläsern und Motiven. Ob Floatglas oder mit Dekorelementen versehen, ob Facettenschliff oder Sandstrahlung – Kunex denkt auch bei Gläsern voraus und schafft so innovative Lichtblicke für jede Wohnsituation.

STANDARDGLÄSER - GEEIGNET FÜR JEDES TÜRMODELL:



Floatglas
Farbe: Klar (durchsichtig)
auch als VSG-Glas lieferbar



Refloglas
Farbe: Weiß (leicht mattiert)



Satinato
Farbe: Weiß (stark getrübt)
auch als VSG-Glas lieferbar



Pave
Farbe: Weiß




Altd Deutsch-K
Farbe: Weiß



Kathedral
Farbe: Weiß



Mastercarre
Farbe: Weiß

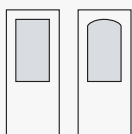


Uadi
Farbe: Weiß



Linen
Farbe: Weiß mattiert, Liniendekor klar

GLÄSER FÜR TÜRBLÄTTER MIT EINER RECHTECKIGEN GLASLICHTE



GLASGRÖSSE B

GLASGRÖSSE B für folgende Türmodelle:
Esprit 01, Poesie 111/112/117,
Palais 111, Kristall, Idea, Impuls, Pränant,
Vital



GLASGRÖSSE C

GLASGRÖSSE C für folgende Türmodelle:
Carma, Casa 06/12/15/17, Creation 01-42,
Esprit 0/20/25-27/29/42-44,
Focus 11, Kristall, Idea, Impuls, Pränant, Vital



S



X 001 / Y 001
Satinato mit Rillenschliff



S



X 005 / Y 005
Satinato mit Rillenschliff
und Sandstrahlung



F



Y 601
Floatglas mit
Sandstrahlung



F

R

S

nur für GL
CN passend



Y 608 Satinato
Y 614 Floatglas
Y 615 Refloglas
mit Rillenschliff



S



X 006 / Y 006
Satinato mit Rillenschliff
und Sandstrahlung




R



Y 611
Refloglas mit Sand-
strahlung und Rillenschliff

Die abgebildeten Gläser sind hochwertige, handgefertigte Unikate. Daher sind die Folien bei Farbeinsätzen nicht einheitlich reproduzierbar und können am Glas unterschiedlich zu den Katalogabbildungen wirken. Auch bei Nachlieferungen ist es nicht möglich, die exakt gleiche Scheibe nachzuproduzieren. Glasdekorbausteine werden ebenfalls händisch gefertigt und aufgebracht. Maßabweichungen in Größe und Positionierung sind daher nicht vermeidbar und zu tolerieren.

GLÄSER FÜR TÜRBLÄTTER MIT EINER RECHTECKIGEN GLASLICHTE



GLASGRÖSSE C

GLASGRÖSSE C für folgende Türmodelle:

Carma, Casa 06/12/15/17, Creation 01-42,
Esprit 0/20/25-27/29/42-44,
Focus 11, Kristall, Idea, Vital, Pränant, Impuls



F
R
S



CF 71 Floatglas
CR 71 Refloglas
CS 71 Satinato
mit Designdruck matt



F
R
S



CF 72 Floatglas
CR 72 Refloglas
CS 72 Satinato
mit Designdruck matt



F
R
S



CF 74 Floatglas
CR 74 Refloglas
CS 74 Satinato
mit Designdruck matt



F
R
S

nur für GL
CN passend



CF 85 Floatglas
CR 85 Refloglas
CS 85 Satinato
mit Rillenschliff (überlaufend matt/klar)



F
R
S




CF 87 Floatglas
CR 87 Refloglas
CS 87 Satinato
mit Sandstrahlung und Rillenschliff



S




CF 88 Floatglas
CR 88 Refloglas
CS 88 Satinato
Rillenschliff (6 mm)



F
R
S



CF 92 Floatglas
CR 92 Refloglas
CS 92 Satinato
mit Designdruck matt (8 mm)



F
R
S



CF 93 Floatglas
CR 93 Refloglas
CS 93 Satinato
mit Designdruck matt (8 mm)



F
S



SCHLIFF 19 Floatglas
SCHLIFF 19 Satinato
mit Rillenschliff



F
S



SCHLIFF 20 Floatglas
SCHLIFF 20 Satinato
mit Rillenschliff

- F Floatglas (klar)
- R Refloglas (leicht mattiert)
- S Satinato (stark getrübt)

GLÄSER FÜR TÜRBLÄTTER MIT EINER RECHTECKIGEN GLASLICHTE



GLASGRÖSSE C

GLASGRÖSSE C für folgende Türmodelle:

Carma, Casa 06/12/15/17, Creation 01-42,
Esprit 0/20/25-27/29/42-44,
Focus 11, Kristall, Idea, Vital, Prägnant, Impuls



F
R
S




CORSA Floatglas
CORSA Refloglas
CORSA Satinato
mit Designdruck
Weiß und Grau



F
R
S




FILO Floatglas
FILO Refloglas
FILO Satinato
mit Designdruck
Weiß, Grau und Schwarz



F
R
S



LAVA Floatglas
LAVA Refloglas
LAVA Satinato
mit Designdruck
Weiß, Grau und Schwarz



F
R
S



LEGNO Floatglas
LEGNO Refloglas
LEGNO Satinato
mit Designdruck
Weiß und Grau



F
R
S



LIMES Floatglas
LIMES Refloglas
LIMES Satinato
mit Designdruck
Weiß, Grau und Schwarz

nur für GL
CN passend



F
R
S



PLAZA Floatglas
PLAZA Refloglas
PLAZA Satinato
mit Designdruck
Weiß, Grau und Schwarz



F
R
S




STRADA Floatglas
STRADA Refloglas
STRADA Satinato
mit Designdruck
Weiß, Grau und Schwarz

- F Floatglas (klar)
- R Refloglas (leicht mattiert)
- S Satinato (stark getrübt)

DETAILANSICHT: DESIGNDRUCK

DESIGN CORSA  

Detailansicht Designdruck Corsa
wahlweise in Weiß und Grau




DESIGN FILO   

Detailansicht Designdruck Filo
wahlweise in Weiß, Grau und Schwarz



DESIGN LAVA   

Detailansicht Designdruck Lava
wahlweise in Weiß, Grau und Schwarz




DESIGN LEGNO  

Detailansicht Designdruck Legno
wahlweise in Weiß und Grau




DESIGN LIMES   

Detailansicht Designdruck Limes
wahlweise in Weiß, Grau und Schwarz



DESIGN PLAZA   

Detailansicht Designdruck Plaza
wahlweise in Weiß, Grau und Schwarz

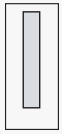


DESIGN STRADA   

Detailansicht Designdruck Strada
wahlweise in Weiß, Grau und Schwarz



GLÄSER FÜR TÜRBLÄTTER MIT EINER SCHMALEN GLASLICHTE RECHTECKIG



GLASGRÖSSE EN

GLASGRÖSSE EN für folgende Türmodelle:

Carma, Casa 03/06/12/17, Focus 11,
Esprit 0/18-44, Creation 01-42,
Kristall, Idea, Vital, Prägnant, Impuls



GLASGRÖSSE E

GLASGRÖSSE E für folgende Türmodelle:

Carma, Casa 03-15, Kristall, Idea,
Vital, Prägnant



VE08
Satinato mit
Rillenschliff



VE09
Satinato mit Rillenschliff
und Sandstrahlung



VE14
Satinato mit Rillenschliff
und Sandstrahlung



VE21 Satinato
VE25 Floatglas
VE26 Refloglas
mit Rillenschliff

nur für Glaslichte EN
passend




VF71 Floatglas
VR71 Refloglas
VS71 Satinato
mit Designdruck matt



VF72 Floatglas
VR72 Refloglas
VS72 Satinato
mit Designdruck matt



VF74 Floatglas
VR74 Refloglas
VS74 Satinato
mit Designdruck matt



VF88 Floatglas
VR88 Refloglas
VS88 Satinato
mit Rillenschliff (6 mm)



VF92 Floatglas
VR92 Refloglas
VS92 Satinato
mit Designdruck
matt (8 mm)



VF93 Floatglas
VR93 Refloglas
VS93 Satinato
mit Designdruck
matt (8 mm)



SCHLIFF 19 Floatglas
SCHLIFF 19 Satinato
mit Rillenschliff



SCHLIFF 20 Floatglas
SCHLIFF 20 Satinato
mit Rillenschliff

GLÄSER FÜR TÜRBLÄTTER MIT EINER SCHMALEN GLASLICHTRECHTECKIG



GLASGRÖSSE EN

GLASGRÖSSE EN für folgende Türmodelle:

Carma, Casa 03/06/12/17, Focus 11,
Esprit 0/18-44, Creation 01-42,
Kristall, Idea, Vital, Pränant, Impuls



GLASGRÖSSE E

GLASGRÖSSE E für folgende Türmodelle:

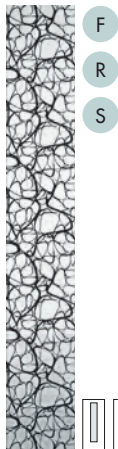
Carma, Casa 03-15, Kristall, Idea,
Vital, Pränant



CORSA Floatglas
CORSA Refloglas
CORSA Satinato
mit Designdruck
Weiß oder Grau



FILO Floatglas
FILO Refloglas
FILO Satinato
mit Designdruck Weiß,
Grau oder Schwarz



LAVA Floatglas
LAVA Refloglas
LAVA Satinato
mit Designdruck Weiß,
Grau oder Schwarz



LEGNO Floatglas
LEGNO Refloglas
LEGNO Satinato
mit Designdruck
Weiß oder Grau



LIMES Floatglas
LIMES Refloglas
LIMES Satinato
mit Designdruck Weiß,
Grau oder Schwarz



PLAZA Floatglas
PLAZA Refloglas
PLAZA Satinato
mit Designdruck Weiß,
Grau oder Schwarz



STRADA Floatglas
STRADA Refloglas
STRADA Satinato
mit Designdruck Weiß,
Grau oder Schwarz

- F Floatglas (klar)
- R Refloglas (leicht mattiert)
- S Satinato (stark getrübt)

GLÄSER FÜR TÜRBLÄTTER MIT GLASLICHTE A4



GLASGRÖSSE A4

GLASGRÖSSE A4 für folgende Türmodelle:

Casa 03/06/12/13/15, Esprit 0/26,
Kristall, Idea, Vital, Pränant, Carma, Impuls



R



R



SE05
Refloglas
mit Sandstrahlung

SE07
Refloglas
mit Rillenschliff
und Sandstrahlung

F

Floatglas (klar)

R

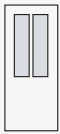
Refloglas (leicht mattiert)

S

Satinato (stark getrübt)



GLÄSER FÜR TÜRBLÄTTER MIT ZWEI RECHTECKIGEN GLASLICHTEN, bzw. GLASLICHTE S5/23



GLASGRÖSSE B

GLASGRÖSSE B für folgende Türmodelle:
Esprit 14, Poesie 114/116, Palais 114



GLASGRÖSSE S5/23

GLASGRÖSSE S5/23 für folgende Türmodelle:
Idea, Kristall, Prägnant, Vital, Casa 03/13, Esprit 20



F

X 100
Floatglas,
Hauptfläche sand-
gestrahlt, Ornament klar



R

X 108
Refloglas,
Ornament
sandgestrahlt



S

X 110
Satinato
mit Rillenschliff
und Sandstrahlung

- F Floatglas (klar)
- R Refloglas (leicht mattiert)
- S Satinato (stark getrübt)



S

KE09
Satinato mit Sandstrahlung
und Rillenschliff

Die abgebildeten Gläser sind hochwertige, handgefertigte Unikate. Glasdekorbausteine werden ebenfalls händisch gefertigt und aufgebracht. Maßabweichungen in Größe und Positionierung sind daher nicht vermeidbar und zu tolerieren.

GLAS - LICHT IST LEBEN.

Vielen Türen gibt der Einsatz von Glas den letzten Schliff. Verglasungen von Kunex bestehen durch zeitlose Kreationen und meisterhafte Handwerksqualität. Sie ermöglichen dem Türenkäufer einen großen, individuellen Gestaltungsspielraum bei Design, Größe und Form. Mit der einzigartigen Kunex-Glasauswahl ist Vielfalt garantiert und für jeden Geschmack etwas dabei.





112-R FSP Edelstahl matt, Drücker mit Fallensperre, Rosette flach aufliegend



TÜRGRIFFE

Ein Türbeschlag ist wie ein verlässlicher Händedruck.

Er soll gut in der Hand liegen, Nähe und Vertrauen vermitteln und dabei trotzdem selbstbewusst und bestimmt sein. Kunex hat auch in diesem Bereich alles fest im Griff und bietet den Kunden ein breites Sortiment an Türbeschlägen: Standardgriffe, Muschel- und Stoßgriffe, Sicherheitsbeschläge – geprüfte Qualität, gefertigt aus hochwertigen Materialien.

TÜRGRIFFE

Perfektion zum Greifen nah. Passende Beschläge runden den Stil Ihrer Tür erst richtig ab.



Kunex-Türgriffe mit der exklusiven, nahezu bündigen Rosette erzielen eine erstaunliche, optische Wirkung.




112-R
Edelstahl matt mit flach aufliegender Rosette (Materialstärke 2,0 mm)
Auch erhältlich in Schwarz



113-R (nach vorne gebogen)
Edelstahl matt mit flach aufliegender Rosette (Materialstärke 2,0 mm)



114-R (nach oben gebogen)
Edelstahl matt mit flach aufliegender Rosette (Materialstärke 2,0 mm)



115-R
Edelstahl matt mit flach aufliegender Rosette (Materialstärke 2,0 mm)

AUSFÜHRUNGSVARIANTE mit oder ohne Fallensperre (ohne Schlüssellochrosette):



112-R FSP / 112-R OSP
Edelstahl matt,
Drücker wahlweise mit/ohne Fallensperre (inkl. Sonderschloss)



113-R FSP / 113-R OSP
Edelstahl matt,
Drücker wahlweise mit/ohne Fallensperre (inkl. Sonderschloss)



114-R FSP / 114-R OSP
Edelstahl matt,
Drücker wahlweise mit/ohne Fallensperre (inkl. Sonderschloss)



115-R FSP / 115-R OSP
Edelstahl matt,
Drücker wahlweise mit/ohne Fallensperre (inkl. Sonderschloss)



013-R
Aluminium, Silber eloxiert
Auch für Feuerschutztüren
geeignet.

Auch erhältlich in Alu-Edelstahlcharakter/eloxiert.



014-R
Aluminium, Silber eloxiert

Auch erhältlich in Chrom satiniert.



022-C
Edelstahl matt
(kleine Compact-Rosette)



022-R
Aluminium, Silber eloxiert/
Edelstahl



022-R
Edelstahl matt
Auch für Ganzglastüren erhältlich
und für Feuerschutztüren geeignet

Auch erhältlich in Aluminium, Silber eloxiert,
oder Schwarz



023-R
Chrom satiniert

Auch erhältlich in Chrom poliert
oder Messing poliert.



024-R
Edelstahl matt



087-R
Chrom poliert/Edelstahl-
effekt



089-R
Edelstahl matt



090-R
Chrom poliert/
Edelstahl matt



096-R
Chrom matt/poliert



100-R
Messing poliert/
Edelstahl matt



100-R
Chrom poliert/Edelstahl matt
Auch für Ganzglastüren
erhältlich



101-R
Chrom satiniert

Auch erhältlich in Chrom poliert
oder Messing poliert.



102-R
Chrom poliert/Edelstahl matt
Auch für Ganzglastüren
erhältlich



107-R
Edelstahl matt
Auch für Ganzglastüren erhältlich
und für Feuerschutztüren geeignet.

Auch erhältlich in Aluminium/Silber eloxiert.



108-R
Edelstahl matt
Auch für Feuerschutztüren
geeignet (Bestellcode 210-R)



117-R
Edelstahl matt (Rosette
flach aufliegend)
Auch erhältlich in Schwarz



118-R
Edelstahl matt (Rosette
flach aufliegend)



119-C
Edelstahl matt
(kleine Compact-Rosette,
flach aufliegend)



119-R
Edelstahl matt
(Rosette flach aufliegend)
Auch für Ganzglastüren erhältlich



120-R
Schwarz
Auch für Ganzglas-
türen erhältlich



121-R
Schwarz
Auch für Ganzglas-
türen erhältlich



010-L
Messing poliert



011-L
Aluminium, Silber eloxiert



062-L
Chrom poliert. Auch für Feuer-
schutztüren geeignet

Auch erhältlich in Messing poliert.



073-L
Chrom satiniert



075-L
Chrom poliert/Edelstahl matt



Muschelgriffe eckig für Holz-Schiebetüren
mit Abdeckkappe
Edelstahl matt (MUG01-E)
ohne Abdeckkappe
Edelstahl matt/Schwarz
(MUG02-E)



Muschelgriffe oval für Holz-Schiebetüren
mit Abdeckkappe
Edelstahl matt (MUG03-E)
ohne Abdeckkappe
Edelstahl matt (MUG04-E)



Muschelgriffe rund für Holz-Schiebetüren
mit Abdeckkappe
Edelstahl matt (MUG07-E)
ohne Abdeckkappe
Edelstahl matt (MUG08-E)



Muschelgriffe quadratisch für Holz-Schiebetüren
mit Abdeckkappe
Edelstahl matt (MUG05-E)
ohne Abdeckkappe
Edelstahl matt (MUG06-E)



Muschelgriff oval für Holz-Schiebetüren
Messing poliert/
Chrom poliert/Chrom
satinert/Schwarz



WC-Sperre rund für Holz-Schiebetüren
Chrom satinert/Schwarz



WC-Sperre eckig für Holz-Schiebetüren
Chrom satinert/Schwarz



Aufschraubknopf für Holz-Schiebetüren
Messing poliert/
Chrom poliert/
Chrom satinert

nahezu bündig, für vollständige Nutzung der Durchgangslichte

nahezu bündig, für vollständige Nutzung der Durchgangslichte



Stirnziehgriff 3 für Holz-Schiebetüren
Messing poliert/
Chrom poliert/Chrom
satinert/Schwarz



Stirnziehgriff 2 für Holz-Schiebetüren
Edelstahl



ZUBEHÖR:
Türpuffer 01
Messing poliert/
Chrom poliert/
Chrom satinert



ZUBEHÖR:
Türpuffer 02
Messing poliert/
Chrom poliert/
Edelstahl matt



**STOSSGRIF
SG01**

Edelstahl matt,
GL 320 mm,
Griff 6 x 19 mm

**STOSSGRIF
SG03**

Edelstahl matt,
GL 325 mm,
Griff 25 x 25 mm

**STOSSGRIF
SG04**

Edelstahl matt,
GL 675 mm,
Griff 25 x 25 mm

**STOSSGRIF
SG08**

Edelstahl matt,
GL 350 mm,
Griff ø 25 mm

**STOSSGRIF
SG05**

Edelstahl matt,
GL 500 mm,
Griff ø 25 mm

**STOSSGRIF
SG06**

Edelstahl matt,
GL 700 mm,
Griff ø 25 mm

**STOSSGRIF
SG07**


Edelstahl matt,
GL 1200 mm,
Griff ø 25 mm

**STOSSGRIF
SG09/SG10**

Schwarz
GL 500 mm (SG09)
GL 1000 mm (SG10),
Griff ø 32 mm

CLOSE GUIDE: SANFT UND SICHER

Die Einzugsdämpfung ermöglicht ein kontrolliertes Schließen von Drehtüren. Einsetzbar bei gefälzten oder stumpfen Innentüren verhindert **CLOSE GUIDE** das Zuschlagen des Türblattes und minimiert so Lärmentwicklung und Verletzungsgefahren: Alles unter Kontrolle mit **CLOSE GUIDE** von Kunex.

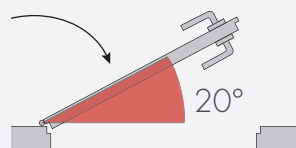


DETAIL: CLOSE GUIDE / Abbildung gefälzte Tür



DETAIL: CLOSE GUIDE / Abbildung Ganzglastür

- Sanftes, kontrolliertes Abbremsen und Einziehen der Tür beim Schließen ab 20°
- Türblatt hält selbstständig zu; im Innenbereich ist kein Schloss (Riegel-Falle) notwendig
- Keine kaputten Zargen oder Türblätter beim Zuwerfen der Tür



DETAIL: CLOSE GUIDE – alles unter Kontrolle



ALLES IM GRIFF

Türöffnungssysteme von Kunex –
sanfter Touch, große Wirkung

FINGER DRAUF, TÜR AUF!

So leicht war Türenöffnen noch nie.
Kein lästiges Schlüsselsuchen mehr
mit dem im Türblatt integrierten Finger-
scanner von Kunex. Der Fingerscanner
wird mittels inkludierter App über die
Bluetooth-Bedienung programmiert.
So lassen sich Türen mit „links“ öffnen.

„FLATLINE“

Das Griffsystem FLATLINE ist im Türblatt integriert und bildet so eine bündige Einheit mit der Oberfläche - genießen Sie ein ebenmäßiges Erscheinungsbild in Perfektion.
Mit Magnetfallenschloss ohne Verriegelung, optional auch mit WC-Funktion erhältlich.



FLATLINE 1
Edelstahlcharakter
(134 x 134 mm)



DETAIL: FLATLINE 1 (WC-Funktion)



SICHERHEITSDRÜCKER

Sind für Wohnungseingangstüren geeignet. Mit Sicherheitsdrückern von Kunex verbinden Sie besten Schutz für Ihr Eigenheim mit einzigartiger Designvielfalt.



Messing poliert



Sicura 07 (WK2) / Sicura 31 (WK3)
Sicherheitsdrücker (inkl. Kernziehschutz)
Auch für Feuerschutztüren geeignet.



Aluminium/Silber eloxiert
oder in Alu-Edelstahlcharakter/
eloxiert



Sicura 11 (WK2) / Sicura 34 (WK3)
Sicherheitsdrücker (inkl. Kernziehschutz)
Auch für Feuerschutztüren geeignet.



Aluminium/Silber eloxiert
oder in Edelstahl matt



Sicura 12 (WK2) / Sicura 35 (WK3)
Sicherheitsdrücker (inkl. Kernziehschutz)
Auch für Feuerschutztüren geeignet.



Edelstahl matt oder in Alu-
minium/Silber eloxiert



Sicura 22
Sicherheitsdrücker/WK2 (inkl. Kernziehschutz)
Auch für Feuerschutztüren geeignet.

(außen Langschild/innen Rosette)



Edelstahl matt oder in
Aluminium/Silber eloxiert/
Schwarz



Sicura 41 (WK2) / Sicura 71 (WK3)
Sicherheitsdrücker (inkl. Kernziehschutz)
Auch für Feuerschutztüren geeignet.



Edelstahl matt



Sicura 42 (WK2) / Sicura 72 (WK3)
Sicherheitsdrücker (inkl. Kernziehschutz)
Auch für Feuerschutztüren geeignet.



Edelstahl matt



Sicura 43 (WK2) / Sicura 73 (WK3)
Sicherheitsdrücker (inkl. Kernziehschutz)
Auch für Feuerschutztüren geeignet.



Edelstahl matt oder in
Aluminium/Silber eloxiert



Sicura 44 (WK2) / Sicura 74 (WK3)
Sicherheitsdrücker (inkl. Kernziehschutz) Auch
für Feuerschutztüren geeignet.



Edelstahl matt oder in
Aluminium/Silber eloxiert



Sicura 45 (WK2)
Sicherheitsdrücker (inkl. Kernziehschutz)
Auch für Feuerschutztüren geeignet.

(außen Langschild/innen Rosette)



Edelstahl matt oder in
Aluminium/Silber eloxiert



Sicura 46 (WK2) / Sicura 76 (WK3)
Sicherheitsdrücker (inkl. Kernziehschutz)
Auch für Feuerschutztüren geeignet.



Edelstahl matt oder in
Aluminium/Silber eloxiert



Sicura 48 (WK2) / Sicura 78 (WK3)
Sicherheitsdrücker (inkl. Kernziehschutz)
Auch für Feuerschutztüren geeignet.



Edelstahl matt oder in
Aluminium/Silber eloxiert



Sicura 49 (WK2) / Sicura 79 (WK3)
Sicherheitsdrücker (inkl. Kernziehschutz)
Auch für Feuerschutztüren geeignet.



Messingfärbig PVD



Sicura 77 (WK3)
Sicherheitsdrücker (inkl. Kernziehschutz)
Auch für Feuerschutztüren geeignet.



Schwarz



Sicura 81 (WK2)
Sicherheitsdrücker (inkl. Kernziehschutz)
Auch für Feuerschutztüren geeignet.





FERTIGZARGEN

Kunex zeigt Fassung. Der passende Rahmen für jede Tür.

Was wäre das schönste Türblatt ohne den passenden Rahmen? Die Zarge ist die Einfassung einer edlen Tür. Deshalb legt Kunex Wert darauf, dass Technik und Design bei jeder Zarge eine exquisite Einheit bilden.



FERTIGZARGEN



Abb.: S-DESIGN
(flächenbündig/Türblatt stumpf)



Abb.: Standard
(Türblatt gefälzt)



Abb.: S-DESIGN
(flächenbündig/Türblatt stumpf)



Abb.: S-DESIGN
(flächenbündig/Türblatt stumpf)



Abb.: VARIO
(flächenbündig/Türblatt gefälzt)

FZ2-E / FZ2-D

Kantenform:

- Verkleidungskanten eckig
- Futterkanten eckig (FZ2-E)
- Futterkanten gerundet (FZ2-D)

Verkleidungsbreiten:

- 75 mm

Oberfläche:

- furniert (FZ2-E)
- Weiß, lackiert (FZ2-D)

FZ7-P

Kantenform:

- Verkleidungskanten profiliert bzw. gerundet
- Futterkanten profiliert

Verkleidungsbreiten:

- 75 mm

Oberfläche:

- Weiß, lackiert

FZ6-R / FZ6-D / FZ14-R

Kantenform:

- Verkleidungskanten gerundet
- Futterkanten gerundet

Verkleidungsbreiten:

- 75 mm

Oberfläche:

- furniert (FZ6-R)
- Weiß lackiert (FZ6-R)
- CPL-Laminat (FZ6-D)
- Weiß lackiert (mehrschichtiger Lackaufbau) bzw. RAL-Sonderfarben (FZ14-R)

FZ22-E

Kantenform:

- Verkleidungskanten eckig
- Futterkanten eckig

Verkleidungsbreiten:

- 50 mm

Oberfläche:

- furniert

FZ24-R / FZ26-R

Kantenform:

- Verkleidungskanten gerundet
- Futterkanten gerundet

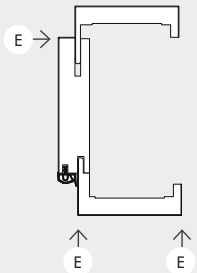
Verkleidungsbreiten:

- 50 mm

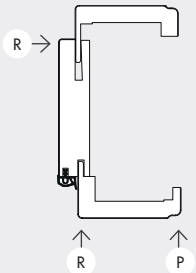
Oberfläche:

- Weiß, lackiert (FZ26-R)
- Weiß, lackiert (mehrschichtiger Lackaufbau) bzw. RAL-Sonderfarben (FZ24-R)

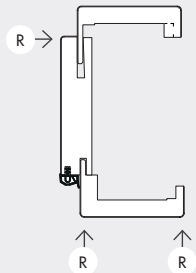
FZ2-E



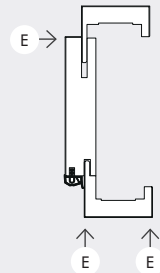
FZ7-P



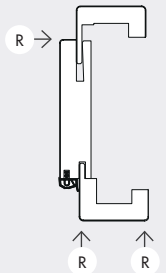
FZ6-R / FZ6-D



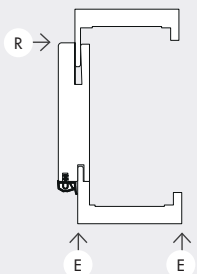
FZ22-E



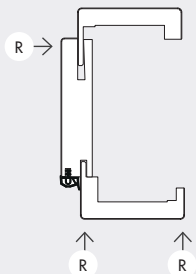
FZ24-R



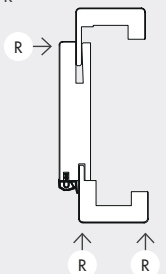
FZ2-D



FZ14-R



FZ26-R



- E eckig
- R gerundet
- P profiliert



1 / Band 3.10/040
vernickelt (Lieferstandard),
Schwarz (gegen Aufpreis)

2 / Zierband 3.20/050
Chrom satiniert
oder vergoldet
(gegen Aufpreis)

3 / Band 220.15
3-teiliges Band, vermessingt, vernickelt,
vernickelt matt (edelstahlähnlich) oder
Schwarz, auch für Feuerschutztüren erhältlich,
auf Anfrage (gegen Aufpreis)

4 / Band 2.52/3.721
3-teiliges Band, vernickelt,
Schwarz (nur 2.52)
auf Anfrage (gegen Aufpreis)



SCHAURAUM, Graz



SCHAURAUM, Allhaming



SCHAURAUM, Wien

UNSERE WERKS-SCHAURÄUME ALLHAMING / GRAZ / WIEN:

SCHAURAUM Allhaming:



■ Kunex Vertriebs GmbH & Co.KG
4511 Allhaming 98

Direkt an der Abfahrt Allhaming –
Westautobahn A1 bei km 183

Öffnungszeiten mit Beratung:

(Stand 06/2021):

Di + Fr: 09.00–12.00, 12.30–18.00 Uhr

Mi + Do: 12.30–18.00 Uhr

Sa: 09.00–12.30 Uhr

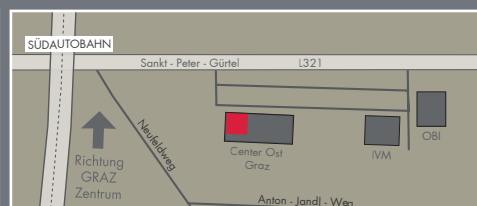
Weitere Zugangszeiten:

(ohne Beratung):

Mo: 08.00–16.30 Uhr

Di – Fr: ab 08.00 Uhr

SCHAURAUM Graz:



■ 8042 Graz, St. Peter Gürtel 10 b
(Center Ost)

Öffnungszeiten mit Beratung:

(Stand 06/2021):

Mi/Do/Fr: 10.00–12.00, 12.30–18.30 Uhr

Sa: 09.00–12.30 Uhr

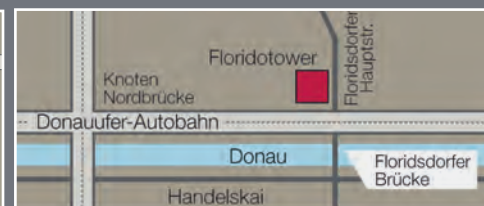
Weitere Zugangszeiten:

(ohne Beratung):

Mo – So: 07.00–21.00 Uhr

(Mittels Zugangscode – Anforderung auf
www.kunex.at)

SCHAURAUM Wien:



■ Floridotower (NEU: Peak Vienna)
1210 Wien, Floridsdorfer Hauptstraße 1

Kostenlose Besucherparkplätze!

Öffnungszeiten mit Beratung:

(Stand 06/2021):

Di/Mi/Do/Fr: 10.00–12.30, 13.00–18.30 Uhr

Sa: 09.00–12.30 Uhr

Weitere Zugangszeiten:

(ohne Beratung):

Mo – So: 08.00–22.00 Uhr

(Anmeldung beim Portier/Haupteingang)

Informationen über Zugang und Parkmöglichkeiten
finden Sie auf www.kunex.at.

KUNEX SCHAURÄUME

Besuchen Sie unsere Werks- Schauräume in Österreich!

Öffnen Sie die Tür und treten Sie ein in die Welt der Türevielfalt von Kunex in Allhaming (Oberösterreich), Graz und Wien. Mehr als 200 Türausführungen sowie ein umfangreiches Sortiment an Sonderlösungen und Zubehör lassen keine Wünsche offen. Selbstverständlich bekommen Sie in unseren Schauräumen auch eine hochwertige Fachberatung.*)

*) Kein Direktverkauf. Bezug über Ihren Kunex-Fachhändler.



TÜRKONFIGURATOR

Stellen Sie sich Ihre individuelle Tür online zusammen.

Kunex setzt auch im Internet auf Innovation. Auf www.kunex.at kreieren Sie mit dem einzigartigen Tür-Konfigurator in drei einfachen Schritten Ihre ganz individuelle Tür und sehen sofort einen Richtpreis.



EINZIGARTIG BEI KUNEX!

Den Kunex-Partner in Ihrer Nähe finden Sie ebenfalls auf www.kunex.at unter dem Menüpunkt Service & Infos/Händlersuche.

1. WUNSCHTÜR konfigurieren.

Stellen Sie sich Ihre individuelle Tür zusammen. Wählen Sie dabei aus unserem umfangreichen Sortiment Ihr bevorzugtes Modell aus und definieren Sie anschließend alles von der Oberfläche bis hin zum Drücker.

2. PREIS berechnen.

Nach der Configuration Ihrer Wunschtür erhalten Sie die Preisberechnung übersichtlich und gut gegliedert dargestellt.


3. PDF-DATEI erstellen.

Mit einem Klick können Sie nun noch ein PDF Ihres Kunex-Wunschmodells zum Drucken und Speichern erstellen.

KOMPETENZPARTNER

Auch im Verkauf innovative Lösungen und Qualität.

Mit den Kunex-Kompetenzpartnern denken wir voraus und forcieren die Zusammenarbeit mit ausgewählten Tischlern und Händlern in ganz Österreich. Diese Spezialisten werden regelmäßig im Kunex-Kompetenzzentrum geschult und können den Kunden so ein optimales Rundum-Service anbieten. Dieses umfasst Beratung, Maßaufnahme vor Ort, Lieferung und die fachgerechte Montage. So entsteht im ganzen Land ein breites Netzwerk an Türexperten.



VORAUSDENKEN BEI BERATUNG UND SERVICE:

■ Beratung und Service.

Der Kunex-Kompetenzpartner bietet den Kunden die beste Beratung in Sachen Türen. So kann sich jeder Kunde darauf verlassen, dass er genau das Produkt bekommt, das seinen Bedürfnissen entspricht.

■ Ausmessen und Montage.

Der Kunex-Kompetenzpartner ist der Fachmann für die perfekte Montage von Kunex-Türen. Dank regelmäßiger Schulungen im Kunex-Kompetenzzentrum wird diese Expertise laufend vertieft.

■ Kunex-Kompetenzpartner, der Spezialist für Türen.

Kunex denkt voraus bei Türen. Davon profitieren Kunden und Kompetenzpartner. Dank der hochwertigen Kooperation wird gewährleistet, dass der Kunde beim Kunex-Kompetenzpartner erstklassige Produkte aus Österreich erhält, die von einem qualifizierten Fachmann verkauft und montiert werden.



DIE KUNEX-TÜRSYSTEME IM ÜBERBLICK:

Kunex bietet ein umfassendes Angebot an Systemlösungen. Einen kurzen Überblick über die einzelnen Kunex-Türsysteme finden Sie auf dieser Seite. Weiterführende Informationen bekommen Sie bei ihrem Kunex-Partner oder unter www.kunex.at.

Element STANDARD (überfälzt):




- | Türblatt + Fertigzarge aus einer Hand (gleiche Oberfläche)
- | Montage erst kurz vor Einzug (fertiger Boden und ausgemalte Wand – keine Baubeschädigungen von Zarge und Tür), direkt auf Mauerwerk
- | Verschiedene Bandausführungen erhältlich

Element FLÄCHENBÜNDIG:



- | Türblatt + Zarge bilden eine Ebene
- | Bänder wahlweise sichtbar oder verdeckt liegend
- | Ausführungen nach innen sowie außen öffnend erhältlich (somit einheitliche Flächenbündigkeit bei mehreren Türen mit unterschiedlicher Aufgehrichtung realisierbar)

Element WANDBÜNDIG:



- | Türblatt + Zarge + Wand bilden eine Ebene
- | Bänder wahlweise sichtbar oder verdeckt liegend
- | Einbau Blindstock mit Putzanschlusswinkel bereits im Rohbaustadium erforderlich (Sonderrohbaumaß bereits beim Maueraufbau berücksichtigen)

KUNEX TÜRSYSTEME

Das Wichtigste über Türen im Überblick.

Türenkauf ist nicht nur Vertrauenssache, sondern immer auch eine Frage des Wissens. Darum legt Kunex als österreichischer Türenexperte besonders großes Augenmerk auf Information. Denn wer das Thema Türen in all seiner Vielschichtigkeit versteht, kann eher die richtige Kaufentscheidung treffen. Wenn sich Ihr Wissen über Türen im Rahmen hält, finden Sie hier erste Antworten auf die wichtigsten Fragen: Welche Türsysteme gibt es? Was muss ich beim Türenkauf beachten? Gibt es Tipps zur richtigen Oberflächenauswahl?



Türblatt auf STAHLZARGE:



- I Zargeneinbau bereits im Rohbaustadium
- I Montage Türblatt erst kurz vor Einzug

Element mit RAHMENSTOCK:



- I Montage in fertig verputzte Laibung
- I Reduziertes Design (schmaler Stock, keine Zargenverkleidungen)

Element WANDBÜNDIG SOLO:

(mit unsichtbarer Zarge)



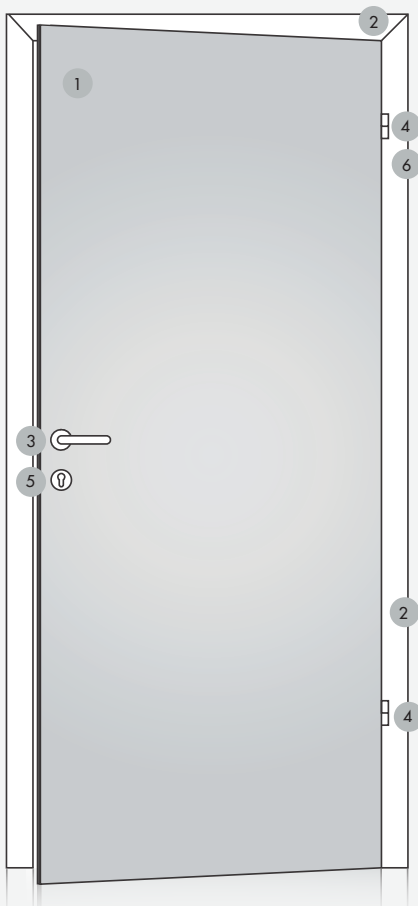
- I Zargeneinbau bereits im Rohbaustadium (wird eingeputzt)
- I Montage Türblatt erst kurz vor Einzug



HÄUFIGE FRAGEN

Öffnen Sie die ideale Tür zu Ihrem persönlichen Wohnstil. Mit Kunex.

Doch bevor Sie sich für Ihr ganz individuelles Türsystem entscheiden, gibt es noch einige offene Fragen. Vorausdenken bei Türen bedeutet immer auch, keine Frage unbeantwortet zu lassen. Darum bieten wir unseren Kunden vor Ort eine umfassende persönliche Beratung in den Geschäften unserer Vertriebspartner, im Internet und in den drei Kunex-Schauräumen. Einige grundlegende Fragen, die im Zusammenhang mit dem Türenkauf oft gestellt werden, haben wir hier für Sie übersichtlich gesammelt und beantwortet.



? Das Kunex-Türelement und seine wichtigsten Bestandteile:



Türblatt
Innenlage hochwertige Röhrenspanplatte, Kürzungsmöglichkeit bei Einbau



Schloss mit Flüsterfalle
- Keine Abnutzung der Schließblechoberfläche
- Geräuscharmes Schließen der Tür
- Lange Lebensdauer und Wartungsfreiheit




Schließblech
Massive Ausführung, mit 3 Befestigungstüpfen sicher und fest verankert



Fertigzarge
Durch patentierte Kunex-Gehängungsverbindung äußerst stabil und montagefreundlich



Doppelzapfenband
- wartungsfrei + höchst belastbar
- der Doppelzapfen verhindert ein Verdrehen des Bandes
- nachjustierbar



Aufgehrichtung
bezeichnet die Lage der Bänder am Türblatt (links oder rechts)

? Tipps zur Oberflächen-Auswahl:

Kunex bietet Ihnen eine Vielzahl an Türdesigns und Oberflächen. Die Auswahl des passenden Türmodells ist oft nicht einfach. Hier einige Anhaltspunkte, die Ihnen bei der Auswahl vielleicht helfen können:

a. Eingrenzung der Oberflächenvarianten:

Können Sie sich bereits auf einen der beiden Oberflächenbereiche „Holz“ oder „Weiß“ festlegen?

b. Berücksichtigung des Bodens:

Bei einem markanten Dielenboden in Asteiche empfiehlt sich beispielsweise eher eine ruhigere, helle Türoberfläche. Dunklere Türfurniere wirken in Verbindung mit helleren Holz- oder Steinböden.

c. Raumgrößen:

Kleinere Räume, schmale oder dunkle Gänge werden durch helle oder weiße Oberflächen optisch vergrößert.

d. Einrichtungsstil:

Markante Türoberflächen kommen bei großzügigen, offenen Wohnlösungen mit reduzierter Einrichtung optimal zur Geltung. Bei kleiner strukturierten Wohnräumen mit mehr Möblierung und Einbauten empfehlen sich eher neutralere, ruhigere Oberflächen.

Aber auch komplexe Anforderungen können realisiert werden – die meisten Kunex-Modelle sind mit unterschiedlichen Oberflächen auf beiden Seiten ausführbar (z. B. Badezimmerseite Weiß/Vorzimmerseite Furnieroberfläche).



DIE RICHTIGE ENTSCHEIDUNG BEIM TÜRENKAUF:

? Sind die Bodenübergänge bei allen Systemen gleich anzuordnen?

Bei der Planung der Bodenübergänge ist das gewählte Türsystem zu berücksichtigen (bedingt durch die Aufbaugeometrien ergibt sich eine unterschiedliche Lage des Türblattes).

Über die erforderliche Anordnung der Bodenfuge informiert Sie gerne Ihr Kunex-Partner.

? Gibt es die jeweiligen Türdesigns auch in Sonderausführungen?

Selbstverständlich ist das gewünschte Kunex-Modell auch in verschiedenen Ausführungsvarianten für spezielle Wohnlösungen erhältlich.

Ob Schiebetürelement (wahlweise in der Wand bzw. vor der Wand laufend), zweiflügelige Ausführung, Überhöhen und Sondermaße oder Pendeltürelement, Zählerkastenverkleidung und Windfangelement – Ihr Wohnwunsch ist erfüllbar.

Für Wohnräume mit höherer Schallschutzanforderung (Schlaf- oder Kinderzimmer, usw.) können Türen mit 38 dB Schalldämmung ausgestattet werden.

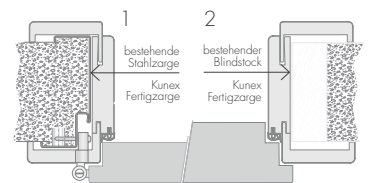
? Welche Möglichkeiten gibt es bei Schutzanforderungen?

Ihr Kunex-Modell kann in der gewählten Design- und Oberflächenkombination auch mit Schutzfunktionen kombiniert werden. So ist beispielsweise eine erforderliche Feuerschutztür mit optisch identer Holzoberfläche wie die restlichen Innentüren oder etwa eine Wohnungseingangstür mit verschiedenen Oberflächen auf beiden Seiten lieferbar.

Bei Innenräumen mit erhöhter Klimaanforderung (z.B. Schlafzimmer, WC, Lagerraum, usw.) empfiehlt sich der Einsatz eines verstärkten Türrahmens. (Klima a+)

? Welche Lösungen für den Sanierungsbereich gibt es?







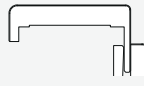
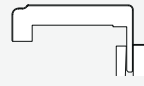
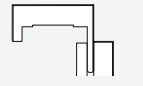
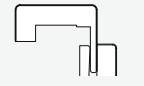
1. Verkleidung Stahlzarge
2. Verkleidung Holzstock je mit Standard-Fertigtürelement (überfält)

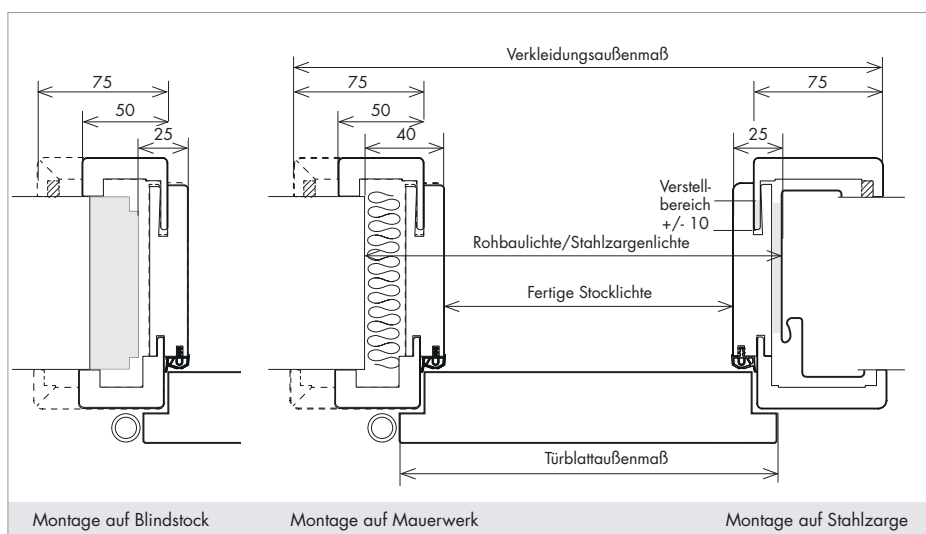
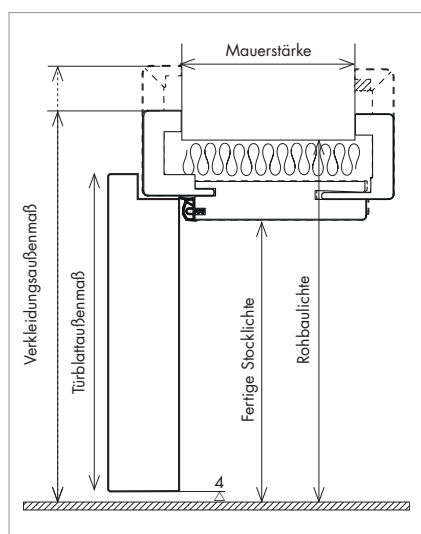


Bei beiden Lösungen reduziert sich die Durchgangslichte um 50 mm in der Breite bzw. 25 mm in der Höhe. Weiters verschiebt sich die Lage des Türblattes um ca. 15 mm.

MASSANGABEN FERTIGZARGEN

Elementausführung Standard I überfalzt

					
ZARGENTYP / Verkleidungskanten	FZ2-E / FZ2-D* 75 mm / eckig	FZ6-R / FZ6-D* 75 mm / gerundet	FZ7-P 75 mm / profiliert	FZ22-E 50 mm / eckig	FZ24-R / FZ26-R 50 mm / gerundet
					
	Furnier / *Lack	Furnier / Lack / *CPL	Lack	Furnier	Lack



INNENTÜREN 1-flügelig Maßangaben Höhe / Breite	Höhe (mm)		Breite (mm)							
	Norm	Sonder	Norm	Norm	Norm	Norm	Norm	Norm	Sonder	
Fertige Stocklichte (FSTL)	2010	= Berechnungsbasis	600	650	700	750	800	850	900	= Berechnungsbasis
Türblattaußenmaß (TBA)	2030	FSTL + 20	650	700	750	800	850	900	950	FSTL + 50
Rohbaulichte (RBL)	2050	FSTL + 40	680	730	780	830	880	930	980	FSTL + 80
Blindstocklichte (BSTL)			650	700	750	800	850	900	950	
Stahlzargenlichte (SZL)			650	700	750	800	850	900	950	
Verkleidungsaußenmaß (VAM) / Falzverkleidung 75 mm	2100	FSTL + 90	779	829	879	929	979	1029	1079	FSTL + 179
Verkleidungsaußenmaß (VAM) / Falzverkleidung 50 mm	2074	FSTL + 64	729	779	829	879	929	979	1029	FSTL + 129

Verkleidungsaußenmaß (VAM) Zierverkleidung = VAM Falzverkleidung - 4 mm (Breite) bzw. - 2 mm (Höhe).

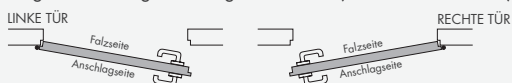
INNENTÜREN 1-flügelig Maßangaben Mauerstärkenbereich																	
Bestellmaß (Norm)	90	110	130	150	170	190	210	225	240	260	275	295	315	335	355	375	395
Verstellbereich min.	80	100	120	140	160	180	200	215	230	250	265	285	305	325	345	365	385
Verstellbereich max.	100	120	140	160	180	200	220	235	250	270	285	305	325	345	365	385	405

Sonder-Bestellmaß ab Mauerstärke 410 - 610

Sonder-Bestellmaß ab Mauerstärke 630 - 730 = auf Anfrage

BESTELLANGABEN

- Bestellmaß für Fertigzarge: fertige Stocklichte laut Tabelle A und Bestellmaß gemäß Mauerstärke laut Tabelle B
- Bestellmaß für Türblatt: Türblattaußenmaß laut Tabelle A
- Angabe der Aufgehrichtung erforderlich (linke oder rechte Tür)



Flächenbündige Elemente (VARIO-FB):

- Rohbaumasse ident zu Standardausführung (Montage nur auf Mauerwerk möglich)

Wandbündige Elemente (VARIO-WB):

- Erhöhte Rohbaumasse erforderlich (siehe Kunex-Homepage: www.kunex.at)

Impressum: Kunex Vertriebs GmbH & Co.KG, 4511 Allhaming. **Konzeption und Design:** Kunex Vertriebs GmbH & Co.KG, Abt. Marketing, 4511 Allhaming. Farbschwankungen vorbehalten. Gedruckt auf chlorfrei gebleichtem Umweltschutzpapier. 05/2021, Angaben gemäß § 14 UGB: Firma: KUNEX Vertriebs GmbH & Co.KG, FB-Nummer: 152867 f, FB-Gericht: Linz, Komplementär: KUNEX Vertriebs GmbH, FB-Nummer: 152541 a, FB-Gericht: Linz, Stand 05/2021.

Auf Türblättern abgebildete Drücker/Beschläge sind teilweise Symbolabbildungen, die Kunex Drückerauswahl finden Sie auf den Seiten 110–119.

Die abgebildeten Türen zeigen in vielen Fällen Sonderausstattungen, die mit Mehrkosten verbunden sind. Türdrücker sind dabei grundsätzlich nicht im Standard enthalten und müssen extra bestellt werden. Fragen Sie daher Ihren Fachhändler, welche Ausstattung das jeweilige Türelement hat und welche Zusatzausstattungen gegebenenfalls extra (Aufpreis) bestellt werden müssen. Der Inhalt des Prospektes ist ohne Rechtsverbindlichkeit. Technische Änderungen, Konstruktions- und Farbabweichungen sowie Druckfehler sind vorbehalten. Dieser Prospekt ist urheberrechtlich geschützt. Jede Verwendung, auch auszugsweise, ist ohne Zustimmung des Herausgebers unzulässig. Insbesondere gilt dies für Vervielfältigungen, Übersetzungen und die Einspeicherung in elektronische Systeme.

Hintergrund- / Aufmacherbilder: shutterstock, fotolia (Adobe Stock)

KUNEX[®]
VORAUSDENKEN BEI TÜREN

DIE
ÖSTERREICHISCHE
TÜRENMARKE.



KUNEX®



VORAUSSDENKEN
BEI TÜREN



DER KOMPETENTE KUNEX-PARTNER IN IHRER NÄHE



Kunex Vertriebs GmbH & Co.KG 4511 Allhaming 98,
Telefon: 07227/61316-0, Fax: 07227/61316-467, www.kunex.at, E-Mail: tueren@kunex.at