



HOLZ IM GARTEN

EIN STARKES GEFÜHL, EIN TOLLES AMBIENTE!

 **KEPLINGER**
HOLZ UND MEHR

spürbar be

IHR GARTEN: VOM LEBENS- UND WOHNRAUM ZUR WOHLFÜHLOASE

Holz ist ein Multitalent und seit Jahrhunderten bewährt:

Dauerhaft, robust, variantenreich und individuell einsetzbar.

Besonders im Freien erfreut sich Holz zunehmender Beliebtheit, und das zu Recht. Denn es macht aufgrund seiner Natürlichkeit, seiner Ausstrahlung und seiner besonderen Eigenschaften Ihren Garten oder Ihre Terrasse einzigartig.

Wählen Sie aus unserem Sortiment Ihren persönlichen Favoriten und schaffen Sie sich Ihre persönliche Wohlfühloase!



TERRASSE

Natürliche Hölzer

- Ipe
- Bangkirai
- Teak
- Massaranduba
- Lärche
- Szena Gebirglärche

Modifizierte Hölzer

- Thermokiefer
- Thermoese
- Accoya
- Bambus

WPC

- Twinson
- Megawood

KERAMIK



HOLZFASSADE

- Szena Gebirglärche
- Dura Patina



IPE - das Kraftwunder:

Die „Diamantnuss“ für Ihren Traumgarten!



spürbar langlebig

IPE

WANDELN SIE AM „BAUM DES LEBENS“!

IPE ist die beste Investition in Ihr Wohlgefühl!

Das südamerikanische Laubholz besticht kompromisslos in den Farben olivgrün bis braun. Es neigt wenig zur Schieferbildung und ist weitgehend astfrei für ein Barfuß-Gefühl ohne gleichen.

IPE ist eine der interessantesten Holzarten für Holzfußböden im Außenbereich geworden und kann mit Eigenschaften wie Dauerhaftigkeit, Härte und geringem Quell- und Schwindverhalten beeindrucken.

TERRASSE

OBERFLÄCHEN	glatt gehobelt
DIMENSIONEN	21 x 140 mm
DAUERHAFTIGKEIT	KL.1 sehr dauerhaft



spürbar wertvoll

BANGKIRAI

WETTERFEST PAR EXCELLENCE

Ein Hauch von Asien in heimischen Gärten!

Bangkirai, in den Farben hell- bis mittelbraun, ist ein Holz aus Indonesien und eignet sich durch seine besonderen Eigenschaften: hohe Dichte, lange Haltbarkeit, Stabilität, besondere Langlebigkeit von bis zu 20 Jahren, ideal als Gartenholz oder generell als Holz im Außenbereich.

Besonders bei Terrassendielen kommt man an Bangkirai heutzutage kaum mehr vorbei.

TERRASSE, KONSTRUKTIONSHOLZ

OBERFLÄCHEN	geriffelt
DIMENSIONEN	25 x 145 mm, 45 x 145 mm, 90 x 90 mm
DAUERHAFTIGKEIT	KL.2 dauerhaft



spürbar edel

TEAK

DAS SONDERMODELL DER LUXUSKLASSE

Für alle, die das Besondere zu schätzen wissen!

Der Teakbaum liefert wertvollstes Holz und zählt zu den wichtigsten Exporthölzern des asiatischen Raumes.

Durch seine natürlichen Öle bleibt die Oberfläche lang ansehnlich und wetterfest.

Teak beeindruckt anfänglich mit olivgrün bis braun, das sich langsam in ein elegantes Grau verwandelt.

Und: Teak ist der Weltmeister in den Disziplinen Haltbarkeit und erlebbare Qualität.

TERRASSE, SCHIFFSBAU

OBERFLÄCHEN

glatt gehobelt

DIMENSIONEN

20 x 120 mm

DAUERHAFTIGKEIT

KL.1 sehr dauerhaft



Massaranduba - südamerikanisches Lebensgefühl inklusive:
Für die schönsten Stunden des Tages!



spürbar massiv

MASSARANDUBA

DIE GUTE ALTERNATIVE ZUR PFLASTERUNG!

Lassen Sie sich vom südamerikanischen Flair überzeugen!

Massaranduba ist ein widerstandsfähiges Hartholz aus der südamerikanischen Region. Das Holz entstammt dem Balatabaum, einer Pflanzenart der Sapotengewächse und ist rotbraun mit grauem Schimmer.

Sie wollen Ihren Wohlfühlbereich zu etwas ganz Besonderem machen?

Dann ist Massaranduba die richtige Entscheidung!

TERRASSE

OBERFLÄCHEN

glatt gehobelt

DIMENSIONEN

23 x 120 mm

DAUERHAFTIGKEIT

KL.1 sehr dauerhaft



spürbar vielseitig

LÄRCHE

DER ALLROUNDER ZUM EINSTIEG

Machen Sie Ihren Garten zur behaglichen Oase und genießen Sie jede Sekunde!

Lärche in den Farbtönen hellbraun bis gelb- und rötlich ist die Lösung für Ihren Außenbereich. Lärchenholz überzeugt mit Robustheit, leichter Verarbeitung und einem ansprechenden Design.

Die Lärche ist besonders gut für Sichtschutz, Gartenzäune oder Fassaden geeignet, da sie besonders resistent gegenüber kalten Außentemperaturen ist. Die deutliche Jahresringbildung dieser Holzart gewinnt mit ihrem natürlichen und dekorativen Charme.

TERRASSE
FASSADE

SICHTSCHUTZ
GARTENZAUN

OBERFLÄCHEN


glatt gehobelt, geriffelt

DIMENSIONEN

auf Anfrage

DAUERHAFTIGKEIT

KL.2-3
dauerhaft - mässig dauerhaft



spürbar qualitativer

SZENA GEBIRGSLÄRCHEN

TERRASSEN UND FASSADEN IN PERFEKTION!

Aus PEFC zertifiziertem Lärchenholz in Rift- und Halbrift (stehende Jahresringe).

Das wunderschöne und holztypisch einzigartige orangerote Farbenspiel, verleiht einen besonders lebhaften Charakter.

Durch ein ausgeklügeltes Befestigungssystem wird auch automatisch ein konstruktiver Holzschutz vorgegeben. Keine Faserabhebungen im Astbereich, da alle Äste ausgekappt sind.

TERRASSE, FASSADE

OBERFLÄCHEN	glatt
DIMENSIONEN	24 x 84 mm
DAUERHAFTIGKEIT	KL.2-3 dauerhaft - mässig dauerhaft



spürbar natürlich

THERMOKIEFER


HEIMISCHE QUALITÄT, DAUERHAFT SCHÖN

Hervorragenden Produkteigenschaften,
lassen Sie sich von der Vielfalt verzaubern!

Thermokiefer eine heimische Holzart, welche durch Wärmebehandlung und ohne chemische Zusätze verändert wird. Durch diese Optimierung ist sie eine sehr gute Wahl für Ihren Außenbereich. Thermokiefer ist wegen der Wetterbeständigkeit und Dauerhaftigkeit der geeignete Terrassenboden.

TERRASSE

OBERFLÄCHEN	gebürstet
DIMENSIONEN	27 x 119 mm
DAUERHAFTIGKEIT	Verfahrensabhängig KL.2 dauerhaft - mäßig dauerhaft



spürbar beständig

THERMOESCHE

DAUERHAFTE, HEIMISCHE QUALITÄT


Lassen Sie sich von den hervorragenden Produkteigenschaften verzaubern!

Thermoesche ist heimisches Holz, welches bei über 200°C ohne chemische Zusätze behandelt wird, dadurch werden die Eigenschaften des Holzes verändert und optimiert. Im eleganten mittel- bis dunkelbraun ist sie die erste Wahl in puncto Wetterbeständigkeit.

Thermoesche ist wegen der hohen Dimensionsstabilität und Dauerhaftigkeit überall dort der geeignete Baustoff, wo stark wechselnde Luftfeuchtigkeit und hohe klimatische Schwankungen vorherrschen.

TERRASSE

OBERFLÄCHEN	glatt gehobelt, geriffelt
DIMENSIONEN	20 x 112 mm, 20 x 132 mm
DAUERHAFTIGKEIT	Verfahrensabhängig KL.2 dauerhaft



spürbar modern

ACCOYA® LABELLA

WAS SIND ACCOYA® TERRASSENDIELEN?

Gutes Holz das noch besser gemacht wurde!

Natürlich ist Accoya® echtes Holz – jedoch viel witterungsbeständiger. Durch die Behandlung der nachhaltigen Holzart Pinus Radiata mit Essigsäureanhydrid wird Accoya® besonders langlebig, besonders pflegeleicht und bewahrt trotzdem natürliche Schönheit. Aus diesem modernen modifizierten Holz entsteht Ihre Accoya® Terrassendiele – das HighEnd-Deck für anspruchsvolle Generationen!

TERRASSE

OBERFLÄCHEN



glatt gehobelt, geölt

DIMENSIONEN

21 x 190 mm

DAUERHAFTIGKEIT

KL.1 sehr dauerhaft



spürbar härter

BAMBUS

EINE NEUE GENERATION NACHALTIGER TERRASSENDIELEN

Die schnellst wachsende Pflanze der Welt!

Verschönern Sie ihren Garten, ihren Balkon oder ihre Dachterrasse mit Bambus.

Eine natürliche, ökologisch perfekte Alternative.

Bambus Terrassendielen sind extrem langlebig.

Durch ein patentiertes Verfahren, bei dem der Bambus unter sehr hohem Druck verdichtet und thermisch modifiziert wird, entstehen äußerst robuste Terrassendielen.

Durch diese einmaligen Eigenschaften sind verschiedene Verlegearten möglich. Unsichtbare Befestigung durch ein spezielles Klip-System sind Standard.

Zudem können die Dielen durch stirnseitige Nut und Feder fugenlos (Endlosverlegung) miteinander verbunden werden.

TERRASSE

OBERFLÄCHEN


glatt gehobelt, geriffelt, geölt

DIMENSIONEN

20 x 137 mm

DAUERHAFTIGKEIT

KL. 1 sehr dauerhaft



Bildquelle: MOSO



Bildquelle: MOSO



Holz-Kunststoffverbundwerkstoff - beständig und wertvoll

Langlebigkeit und Schönheit aus zwei Werkstoffen!



spürbar angenehm

TWINSON



DAS BESTE AUS ZWEI WELTEN

Der patentierte Holz-Kunststoffverbundwerkstoff Twinson vereint die Vorteile beider Komponenten in einem neuartigen Material. Das natürliche Aussehen und das warme Gefühl von Holz verbinden sich mit der Haltbarkeit und Pflegeleichtigkeit des hochwertigen Kunststoffs. Alle Produkte aus Twinson sind zu 100% wiederverwertbar. Twinson macht Streichen überflüssig, ist wasserabweisend, spalt- und splitterfrei, langlebig und für alle Anwendungen im Außenbereich geeignet.

Mit Terrassendielen aus Twinson sind einer freien Gestaltung keine Grenzen gesetzt.



Terrace Massive und **Terrace Massive Pro** sind die einzigen Terrassensysteme, die gemäß Musterbauordnung MBO § 32 als „harte Bedachung“ zertifiziert sind.

Terrace Massive – ab sofort erhältlich mit ÖKO Kern aus 100% recyceltem PVC!

Terrace+ hat die allgemeine bauaufsichtliche Zulassung (Z- 10.9-598) für freitragende Balkone



TERRASSE, SICHTSCHUTZ, FASSADE

OBERFLÄCHEN	Terrace Massive, Terrace Massive Pro Terrace +
DIMENSIONEN	20 x 140 mm, 32 x 167 mm UK: 16 x 50 mm, 30 x 50 mm, 50 x 50 mm, 50 x 80 mm



spürbar angenehm

MEGAWOOD

DIE BARFUSSDIELE MIT EINZIGARTIGER AUSSTRAHLUNG

Ein wertvoller Beitrag für Ihr Wohlbefinden!

Hier wird das Naturprodukt Holz mit innovativer Technologie zu einem unvergleichlichen Werkstoff weiterentwickelt, dessen Eigenschaften große und kleine Terrassenfreunde begeistern.

Erhältlich in 12 Farben, vereint es die Eigenschaften langlebig, pflegeleicht, nahezu unverwüstlich, mit hohem ökologischen Wert.


TERRASSE, SICHTSCHUTZ

OBERFLÄCHEN


Classic, Premium, Signum, Dylum, Litum

DIMENSIONEN


21 x 145 mm, 21 x 242 mm,
25 x 293 mm, 21 x 295 mm,
UK: 40 x 60 mm, 90 x 90 mm



Naturbraun



Ingwer



Nussbraun




Lavabraun




Muskat



Cardamom



Lorbeer




Basaltgrau




Schiefergrau



Tonka



Nigella



Sel Gris



spürbar unveränderlich

KERAMIK

VIelfÄLTIGE MÖGLICHKEITEN FÜR IHRE BEDÜRfnISSE

Keramische Terrassenplatten in Holzoptik oder in einem modernen Steindesign werden die Blicke auf sich ziehen.

Durch die Ausführung in 2 cm halten die Terrassenplatten auch hohen Belastungen stand.

Vor allem die hohe Strapazierfähigkeit und die Eigenschaft, dass sich die Oberfläche im Prinzip nicht mehr verändert gefällt bei dieser Produktgruppe. Durch strukturierte Oberflächen wird die Rutschfestigkeit erhöht und die Reinigung und Pflege mit dem Hochdruckreiniger ist ein Kinderspiel.

Auf Anfrage sind die meisten Produkte auch in 1 cm für den Innenbereich verfügbar und dadurch perfekt kombinierbar!

TERRASSE

OBERFLÄCHEN	strukturiert
DIMENSIONEN	40 x 120 cm, 45 x 90 cm, 50 x 100 cm, 60 x 60 cm, 60 x 120 cm, 80 x 80 cm, 90 x 90 cm
DAUERHAFTIGKEIT	besonders dauerhaft



sichtbar natürlich

SZENA

GEBIRGSLÄRCH

HOCHWERTIGE, INNOVATIVE FASSADENGESTALTUNG!

Bestens geeignet für designorientierte Gestaltung.

SZENA Fassaden zeichnen sich durch besonders lange Haltbarkeit und exzellente Kombinationsmöglichkeiten mit anderen Baumaterialien (z.B. Glas, Alu, Putzfassade) aus.

Die Rift- und Halbriftverarbeitung vermindert eine Schiefer- und Rissbildung sehr stark. Durch das speziell abgestimmte Zubehör, wird Ihnen die Montage und Pflege noch leichter fallen.

FASSADE

OBERFLÄCHEN	glatt gehobelt
QUALITÄT	Astrein in Rift- und Halbrift
PROFILE	Rhombus




sichtbar wertvoller

DURA PATINA


DIE VORVERGRAUTE MASSIVHOLZFASSADE AUS WEISSTANNE

Dura Patina ist eine im Prinzip „pflegefreie“ Holzfassade. Natürlich vorvergraut, daher immer der gleiche Farbton, ob bei bewitterten oder geschützten Flächen. Die Farbpalette umfasst sechs natürliche Grautöne und verbindet Harmonie und Moderne.

Speziell die stark wasserabweisende Oberfläche und die Tatsache, dass diese Vorvergrauung nicht abblättern kann, erspart dem Kunden langfristig Arbeit und Kosten.



OBERFLÄCHEN	sägerauh und vorvergraut
QUALITÄT	Select, Keilgezinkt, Premium
PROFILE	Rhombus, Doppelrhombus, Trapez, Glattkant, Nimbus



TIPPS UND INFOS

FÜR IHR LEBEN IM GARTEN

HOLZ IM GARTEN

EIN STARKES GEFÜHL, EIN TOLLES AMBIENTE!

HOLZ IM GARTEN

Holz als Naturprodukt macht Ihren Garten einzigartig!

Die Vorteile liegen auf der Hand: Langlebig, variantenreich und robust, können Sie es ganz individuell nach Ihren Wünschen einsetzen! Ob mit einer naturbelassenen grauen Patina oder geölt und sorgfältig gepflegt - Ihrem persönlichen Geschmack sind keine Grenzen gesetzt! Und: Holz ist nicht nur ein Blickfang, sondern fühlt sich gut an und riecht auch ausgezeichnet!

UNTERKONSTRUKTION

Unser Tipp: Verwenden Sie für die Unterkonstruktion die gleiche Dauerhaftigkeitsklasse wie für die Terrassendielen. Dazu eignen sich etwa Hartholz 45 x 70 mm (Dauerhaftigkeitsklasse 1-2), Lärche 45 x 70 mm (Dauerhaftigkeitsklasse 3) oder Alu 31 x 60 mm (geschwärzt).

Weiters wichtig: Der optimale Unterkonstruktionsabstand sollte etwa 40 bis 50 cm sein. Das entspricht in etwa der 20fachen Brettstärke. Der Dielenabstand des Terrassenbelages sollte mindestens 7 mm betragen und zwischen Unterkonstruktion und Dielen sollte zumindest ein Abstand von 4 mm eingehalten werden.



REINIGUNG UND PFLEGE

Farbabweichungen im Außenbereich entstehen durch Sonnenbestrahlung und Witterung und es bildet sich eine attraktive, silbergraue Patina. Durch die Behandlung mit pigmentierten Ölen und Lasuren kann man eine Verzögerung dieser Vergrauung erreichen. Bei regelmäßiger Behandlung - 1 bis 2 mal jährlich - kann auch ein bräunlicher Farbton erhalten werden. Unser Holzentgrauer erleichtert z.B. nach einem harten Winter die Entfernung von Verunreinigungen und entfernt zuverlässig Algen- und Moosbewuchs. Dies ist besonders wichtig vor einem neuen Ölanstrich. Unbehandeltes Holz wird dadurch aufgehellt und tiefengereinigt.

BEFESTIGUNG

Das richtige Befestigungsmaterial ist wesentlich für die Lebensdauer der Holzterrasse. Für die Befestigung sollte grundsätzlich rostfreier Edelstahl verwendet werden.

Unser Experten-Tipp: Verwenden Sie unsere Qualitäts-Produkte bei Verlege- und Montagearbeiten von Holz im Außenbereich!



**Haben Sie weitere Fragen oder brauchen Sie mehr Informationen?
Unsere Experten aus der Abteilung Holz im Garten sind jederzeit sehr gerne für Sie da!**

spürbar ausgezeichnet

FSC® steht für Holz aus fairer Wirtschaft. Und: Holz und Papier mit dem FSC-Gütesiegel fördert die soziale - und umweltverträgliche Waldwirtschaft. FSC®-Produkte garantieren, dass weder Menschen ausgebeutet wurden noch Tiere und Pflanzen bei der Schlägerung in Gefahr kamen. FSC® ist ein Musterbeispiel für die nachhaltige Nutzung unserer Ressourcen: sozial, ökonomisch und ökologisch ausgewogen.

PEFC zielt darauf ab, Wälder zu erhalten. Dieses Ziel wird durch die Förderung von nachhaltiger Bewirtschaftung angestrebt. Strenge Kriterien, an denen die Bewirtschaftung der Wälder ausgerichtet wird, sowie Überprüfungen Vorort dienen dazu, dieses Ziel zu erreichen und Raubbau an den Wäldern zu verhindern. Darüber hinaus wird daher die Nachfrage nach dem zertifizierten Rohstoff Holz erhöht und die Ausweitung der zertifizierten Waldflächen stetig gesteigert.

Mit FSC® und PEFC zertifizierten Hölzern unterstreichen wir unsere hohe Kompetenz im Bereich Umweltschutz und nachhaltigem Handeln. Jedem Kunden ist es schlussendlich selbst überlassen, seine persönliche Auswahl und Präferenz zu treffen.



TERRASSEN- SCHAU- RAUM!

Egger-Lienz-Straße 12,
4050 Traun

Rubensstraße

Zaunmüllerstraße

Dallingerstraße

LINZ / PRAG

**ABFAHRT A7
FRANZOSENHAUSWEG**

WIEN

KNOTEN
LINZ

SALZBURG

UNSERE ÖFFNUNGSZEITEN

Mo-Do: 7:00-12:00 Uhr 12:30-16:30 Uhr

Fr: 7:00-12:00 Uhr

Änderungen vorbehalten.

Aktuelle Beratungszeiten unter: www.keplinger.at

Wir sind für Sie da!



Markus Thurnhofer

Abteilungsleiter Holz im Garten

T +43 7229 736 31 544

E thurnhofer@keplinger.at



Daniel Stoiber

Verkauf Holz im Garten

T +43 7229 736 31 542

E stoiber@keplinger.at



spürbar professionell

Keplinger GmbH

Keplingerstraße 2, 4050 Traun, Austria **T** +43 7229 736 31 0 **F** +43 7229 71 220 **E** info@keplinger.at **W** www.keplinger.at